



Periódico Oficial



GOBIERNO CONSTITUCIONAL DEL ESTADO LIBRE Y SOBERANO DE NUEVO LEÓN

Monterrey, Nuevo León - Lunes - 9 de Mayo de 2022

Índice Sección Tercera



AYUNTAMIENTOS

TOMO CLXX
NÚMERO
65 III

Sumario



AYUNTAMIENTOS.

▪ R. AYUNTAMIENTO DEL MUNICIPIO DE SAN PEDRO GARZA GARCÍA, NUEVO LEÓN.

ACUERDOS DE LA SESIÓN ORDINARIA DE FECHA 26 DE ABRIL DE 2022:

SE APRUEBA EL DICTAMEN NÚMERO CHPM 2021-2024/025-2022/ CONCESIÓN.....	3-9
SE APRUEBA EL DICTAMEN NÚMERO CHPM 2021-2024/026-2022/DONACIÓN.....	10-14
SE APRUEBA EL DICTAMEN NÚMERO CHPM 2021-2024/027-2022/ INCORPORACIÓN.....	15-53
SE APRUEBA EL DICTAMEN NÚMERO CHPM 2021-2024/028-2022/INFORME TRIMESTRAL.....	54-146



Samuel Alejandro García Sepúlveda

Gobernador Constitucional del
Estado de Nuevo León

Juan Isidoro Luna Hernández

Subsecretario de Asuntos Jurídicos y
Atención Ciudadana

Directorio

Javier Luis Navarro Velasco

Secretario General de Gobierno

Verónica Dávila Moya

Responsable del Periódico Oficial del Estado



San Pedro Garza García

2021 — 2024

EL C. PRESIDENTE MUNICIPAL DE SAN PEDRO GARZA GARCÍA, NUEVO LEÓN, LICENCIADO MIGUEL BERNARDO TREVIÑO DE HOYOS, CON FUNDAMENTO EN EL ARTÍCULO 35, APARTADO A, FRACCIÓN XII, DE LA LEY DE GOBIERNO MUNICIPAL DEL ESTADO DE NUEVO LEÓN, A TODOS LOS HABITANTES DE ESTE MUNICIPIO HAGO SABER QUE EL REPUBLICANO AYUNTAMIENTO, EN LA SEGUNDA SESIÓN ORDINARIA DEL REPUBLICANO AYUNTAMIENTO 2021-2024, CELEBRADA EL DÍA 26-VEINTISÉIS DE ABRIL DEL AÑO 2022-DOS MIL VEINTIDÓS, TUVO A BIEN APROBAR LO SIGUIENTE:



San Pedro
Garza García

2021 — 2024

DICTAMEN NÚMERO CHPM 2021-2024/028-2022/Informe Trimestral

AL REPUBLICANO AYUNTAMIENTO DE SAN PEDRO GARZA GARCÍA, NUEVO LEÓN PRESENTE. -

A los suscritos integrantes de la Comisión de Hacienda y Patrimonio Municipal del Republicano Ayuntamiento de San Pedro Garza García, Nuevo León, mediante oficio SFT-338/2022 de fecha 08-ocho de abril de 2022-dos mil veintidós, rubricado por la C.P. Rosa María Hinojosa Martínez, Secretaria de Finanzas y Tesorería, nos fueron turnados para su estudio, análisis, deliberación y dictamen, documentos, relativos al Informe de Avance de Gestión Financiera correspondiente del Primer Trimestre del ejercicio 2022-dos mil veintidós, que comprenden los movimientos contables y financieros por el periodo del 1-uno de enero al 31-treinta y uno de marzo de 2022-dos mil veintidós; en virtud de lo anterior, ponemos a consideración de ese Órgano Colegiado la aprobación del presente dictamen, bajo los siguientes antecedentes y consideraciones de orden legal:

ANTECEDENTES

ÚNICO. Por oficio SFT-338/2022 de fecha 08-ocho de abril del 2022-dos mil veintidós, rubricado por la C.P. Rosa María Hinojosa Martínez, Secretaria de Finanzas y Tesorería, fueron presentados a esta H. Comisión, para su estudio, análisis, deliberación y dictamen, documentos relativos al Informe de Avance de Gestión Financiera correspondiente al Primer Trimestre del ejercicio 2022-dos mil veintidós, que contienen la información contable, presupuestaria y programática que refleja el estado que guarda la Hacienda Municipal, por el periodo del 1-uno de enero al 31-treinta y uno de marzo del 2022-dos mil veintidós, debidamente rubricados por el Presidente Municipal, la Secretaria de Finanzas y Tesorería, y el Síndico Primero del Republicano Ayuntamiento.

CONSIDERACIONES

PRIMERA. Esta Comisión de Hacienda y Patrimonio Municipal, es competente para someter a la consideración del Republicano Ayuntamiento de San Pedro Garza García, Nuevo León, los proyectos de acuerdos y demás disposiciones administrativas para el buen manejo y cumplimiento de los asuntos hacendarios, como es el caso de la presente solicitud, de conformidad con lo dispuesto en las siguientes normas jurídicas, artículos 115 fracción II, y fracción IV, de la Constitución Política de los Estados Unidos Mexicanos; del 118, 119 y 120 de la Constitución Política del Estado Libre y Soberano de Nuevo León; 36, fracción V, 37, fracción I, inciso a), 38, 39 y 40, fracción II, 42 y 43 de la Ley de Gobierno Municipal del Estado de Nuevo León; 29, 30, 31, fracción I, 32, fracciones V, VI, X, XI y XIII, 35, fracción II, 36, fracción II, inciso b), 40 y 58, primer párrafo, del Reglamento para el Gobierno Interior del Republicano Ayuntamiento de San Pedro Garza García, Nuevo León.

Republicano Ayuntamiento
Comisión de Hacienda y
Patrimonio Municipal

DICTAMEN NÚMERO CHPM 2021-2024/028-2022/Informe Trimestral
21 DE ABRIL DE 2022

- 1

Republicano
Ayuntamiento

Libertad 101, Centro, SPGG, N.L.

T. 818400 4412





San Pedro Garza García

2021 — 2024



San Pedro Garza García

2021 — 2024

SEGUNDA. En los términos del artículo 115, primer párrafo y fracción IV de la Constitución Política de los Estados Unidos Mexicanos, los municipios administrarán libremente su hacienda, la cual se formará de los rendimientos de los bienes que les pertenezcan, así como de las contribuciones y otros ingresos que las legislaturas establezcan a su favor, además de revisar y fiscalizar sus cuentas públicas.

TERCERA. La Ley de Fiscalización Superior del Estado de Nuevo León, de conformidad con sus artículos 2, fracción XI y XII, 7 y 14 establecen que los Entes Públicos, como el Municipio de San Pedro Garza García, Nuevo León, deben presentar en documento por escrito y en forma digital al Congreso del Estado de Nuevo León, el Informe de Avance de Gestión Financiera, sobre las cuentas de origen y aplicación de los recursos públicos; que incluye los ingresos percibidos, el ejercicio de los programas previstos en el Presupuesto de Egresos y los saldos del crédito público autorizado por el Congreso. El Informe de Avance de Gestión Financiera comprenderá los periodos de enero a marzo, de abril a junio, de julio a septiembre y de octubre a diciembre y deberá presentarse a más tardar el último día hábil del mes inmediato posterior al periodo que corresponda.

CUARTA. El artículo 6, Regla 1, de la Ley de Ingresos de los Municipios del Estado de Nuevo León, vigente para el año 2022-dos mil veintidós, señala la obligación del Presidente Municipal de informar trimestralmente al Ayuntamiento de cada uno de los subsidios otorgados, por lo que, en cumplimiento a este dispositivo legal, se incluye el Informe de Subsidios Otorgados durante el Primer Trimestre del Ejercicio Fiscal del 2022-dos mil veintidós.

QUINTA. Que el artículo 48 de la Ley General de Contabilidad Gubernamental, dispone que los Ayuntamientos de los Municipios, los sistemas deberán producir, como mínimo, la información contable y presupuestaria a que se refiere el artículo 46, fracción I, incisos a), b), c), d), e), g), y h) y fracción II, incisos a) y b) de la ley en cita, que para mayor claridad se transcribe a continuación:

***Artículo 46.-...**

I. Información contable, con la desagregación siguiente:

- a) Estado de actividades;
- b) Estado de situación financiera;
- c) Estado de variación en la hacienda pública;
- d) Estado de cambios en la situación financiera;
- e) Estado de flujos de efectivo;
- ...
- g) Notas a los estados financieros;
- h) Estado analítico del activo;

II. Información presupuestaria, con la desagregación siguiente:

- a) Estado analítico de ingresos, del que se derivará la presentación en clasificación económica por fuente de financiamiento y concepto, incluyendo los ingresos excedentes generados;
- b) Estado analítico del ejercicio del presupuesto de egresos del que se derivarán las clasificaciones siguientes:

Republicano Ayuntamiento

Comisión de Hacienda y Patrimonio Municipal

DICTAMEN NUMERO CH/31/2021-2024/026,39,27/Informal Trimestral 21 DE ABRIL DE 2022

- 2

Republicano Ayuntamiento

Libertad 101, Centro, SPGG, N.L.

T. 818400 4412

D





San Pedro Garza García

2021 — 2024



San Pedro
Garza García

2021 — 2024

1. Administrativa;
2. Económica;
3. Por objeto del gasto, y
4. Funcional.

De conformidad con el artículo 4, de la Ley de Disciplina Financiera de las Entidades Federativas y Municipios, el Consejo Nacional de Armonización Contable, en los términos de la Ley General de Contabilidad Gubernamental, emitió los criterios para la elaboración y presentación homogénea de la información financiera y de los formatos a que hace referencia la Ley de Disciplina Financiera de las Entidades Federativas y los Municipios; los referidos criterios y los formatos para la presentación de la información, se publicaron el 11-Once de octubre de 2016-dos mil dieciséis, en el Diario Oficial de la Federación; en el presente caso, la Secretaría de Finanzas y Tesorería, presenta el Informe de Avance de Gestión Financiera correspondiente al Primer Trimestre del ejercicio 2022-dos mil veintidós.

En relación a la difusión de la información financiera que generan los entes públicos, debe observarse lo establecido en los artículos 51, 56 y 58 de la Ley General de Contabilidad Gubernamental, así como el artículo 33 fracción III, inciso j), de la Ley de Gobierno Municipal del Estado de Nuevo León.

SEXTA. La Ley de Gobierno Municipal del Estado de Nuevo León, en sus artículos 33 fracción III, inciso e), y 100 fracción IX, respectivamente, establecen que es obligación de los Ayuntamientos, enviar cada trimestre al Congreso del Estado los Informes de Avance de Gestión Financiera de conformidad con la Ley; que, es obligación del Tesorero Municipal, remitir al Congreso del Estado de Nuevo León, previa aprobación del Ayuntamiento, los Informes de Avance de Gestión Financiera y de Cuenta Pública en los términos de la Ley de Fiscalización Superior del Estado de Nuevo León, los cuales deberán estar rubricados por el Presidente Municipal, el Tesorero Municipal, y el Síndico Primero del Republicano Ayuntamiento.

SÉPTIMA. El contenido de los Informes de Gestión Financiera de cumplimiento a lo dispuesto en los artículos 4 y 58 de la Ley de Disciplina Financiera de las Entidades Federativas y Municipios, en los artículos 2 fracciones XI y XII, 4, 7 y 9, de la Ley de Fiscalización Superior del Estado de Nuevo León, en el artículo 6, Regla 3, de la Ley de Ingresos de los Municipios del Estado de Nuevo León, para el año 2022-dos mil veintidós, y en los artículos 1, 2, 3, 6, 7, 46, fracción I, incisos a), b), c), d), e), g) y h), fracción II, incisos a) y b), 48, 52 y 55, de la Ley General de Contabilidad Gubernamental, por lo tanto se anexa al presente dictamen, el Informe de Avance de Gestión Financiera correspondiente al Primer Trimestre del ejercicio 2022-dos mil veintidós, que se integra con los documentos indicados en los preceptos de orden legal que se refieren a continuación:

En Cumplimiento a la Ley General de Contabilidad Gubernamental

1. Estado de Actividades
2. Estado de Situación Financiera
3. Estado de Variaciones en la Hacienda Pública
4. Estado de Cambios en la Situación Financiera

Republicano Ayuntamiento

Comisión de Hacienda y
Patrimonio MunicipalDICTAMEN NÚMERO 078PM/2021-2024-028-2024 Informal Trimestral
21 DE ABRIL DE 2022

- 3

Republicano
Ayuntamiento

Libertad 101, Centro, SPGG, N.L.

T. 818400 4412





San Pedro Garza García

2021 — 2024



San Pedro Garza García

2021 — 2024

5. Estado de Flujos de Efectivo
6. Notas a los Estados Financieros
7. Estado Analítico del Activo
8. Estado Analítico del Pasivo y Patrimonio
9. Estado Analítico de la Deuda y Otros Pasivos
10. Estado Analítico de Ingresos
11. Estado Analítico del Presupuesto de Egresos:
 - Administrativa;
 - Económica;
 - Por objeto del gasto, y
 - Funcional.

En Cumplimiento a la Ley de Disciplina Financiera de las Entidades Federativas y los Municipios

1. Información Financiera y Formatos de la Ley de Disciplina Financiera
2. Estado de Situación Financiera Detallado (Formato 1)
3. Informe Analítico de la Deuda Pública y Otros Pasivos (Formato 2)
4. Informe Analítico de Obligaciones Diferentes de Financiamientos (Formato 3)
5. Balance Presupuestario (Formato 4)
6. Estado Analítico de Ingresos Detallado (Formato 5)
7. Estado Analítico del Ejercicio del Presupuesto de Egresos Detallado (Clasificación por Objeto del Gasto; Formato 6 A)
8. Estado Analítico del Ejercicio del Presupuesto de Egresos Detallado (Clasificación Administrativa; Formato 6 B)
9. Estado Analítico del Ejercicio del Presupuesto de Egresos Detallado (Clasificación Funcional; Formato 6 C)
10. Estado Analítico del Ejercicio del Presupuesto de Egresos Detallado (Clasificación de Servicios Personales por Categoría; Formato 6 D)

En Cumplimiento a la Ley de Gobierno Municipal del Estado de Nuevo León: Información Contable y Presupuestal

1. Ingresos por Programa
2. Ingresos por Programa y Subprograma
3. Egresos por Programa
4. Egresos por Programa y Subprograma
5. Informe de Subsidios, Disminuciones y Condonesiones
6. Saldos de Cuentas por Cobrar
7. Fondos de Aportaciones del Ramo 33
 - Fondo de Infraestructura Social Municipal
 - Fondo de Fortalecimiento Municipal
8. Avances del Plan Municipal de Desarrollo 2021-2024

OCTAVA. La suscrita Comisión de Hacienda y Patrimonio Municipal, en ejercicio de las facultades que le confieren los dispositivos legales invocados en la Consideración Primera; con

Republicano Ayuntamiento
Comisión de Hacienda y
Patrimonio Municipal

DECLAMEN NÚMERO CIPM/2021-2024/025-2022/Internoal Principal
21 DE ABRIL DE 2022

-4-

Republicano
Ayuntamiento

Libertad 101, Centro, SPGG, N.L.

T. 818400 4412





San Pedro Garza García

2021 — 2024



San Pedro
Garza García

2021 — 2024

apoyo en los fundamentos expuestos en los Antecedentes y Consideraciones, así como de lo que se desprende de los documentos inherentes al Informe de Avance de Gestión Financiera correspondiente al Primer Trimestre del ejercicio 2022-dos mil veintidós, indicados en este Dictamen; en la sesión celebrada el 21-veintiuno de abril de 2022-dos mil veintidós, después de llevar a cabo un ejercicio de estudio, análisis, evaluación y deliberación al Informe de Avance de Gestión Financiera, ACUERDA dictaminar en sentido POSITIVO, para que el Republicano Ayuntamiento de San Pedro Garza García, Nuevo León, otorgue su aprobación, autorice su envío al H. Congreso del Estado de Nuevo León a más tardar el último día hábil del mes de abril del año en curso, y ordene su publicación en términos de la legislación aplicable.

Por lo expuesto y fundado, de conformidad con lo dispuesto en los artículos 38, de la Ley de Gobierno Municipal del Estado de Nuevo León; y 29, 40, fracción IV y 58 primer párrafo del Reglamento para el Gobierno Interior del Republicano Ayuntamiento de San Pedro Garza García, Nuevo León, este Órgano Colegiado Municipal, tiene a bien someter a la consideración del Republicano Ayuntamiento, el siguiente:

ACUERDO

PRIMERO. Se APRUEBA tener por presentado en tiempo y forma a la Secretaría de Finanzas y Tesorería, el Informe de Avance de Gestión Financiera correspondiente al Primer Trimestre del ejercicio 2022-dos mil veintidós, que comprenden la información contable, presupuestaria y programática que refleja el estado de la Hacienda Municipal, por el período del 1-uno de enero al 31-treinta y uno de marzo de 2022-dos mil veintidós, para la aprobación del Republicano Ayuntamiento de San Pedro Garza García, Nuevo León, de conformidad con los Antecedentes y Consideraciones contenidas en el cuerpo de este Dictamen y su anexo.

SEGUNDO. El Republicano Ayuntamiento de San Pedro Garza García, Nuevo León, APRUEBA el Informe de Avance de Gestión Financiera correspondiente al Primer Trimestre del ejercicio 2022-dos mil veintidós, que comprenden la información contable, presupuestaria y programática que refleja el estado de la Hacienda Municipal, por el período del 1-uno de enero al 31-treinta y uno de marzo de 2022-dos mil veintidós, que se anexa al presente Dictamen, de conformidad con los Antecedentes y Consideraciones contenidas en el cuerpo de este Dictamen.

TERCERO. Se APRUEBA el envío del Informe de Avance de Gestión Financiera correspondiente al Primer Trimestre del ejercicio 2022-dos mil veintidós, al Congreso del Estado de Nuevo León, a más tardar el último día hábil del mes de abril del año en curso, de conformidad con lo expuesto en las Consideraciones Tercera y Octava de este instrumento.

CUARTO. Se instruye a la Secretaría del Republicano Ayuntamiento, para que, en coordinación con la Secretaría de Finanzas y Tesorería, se envíe al Congreso del Estado de Nuevo León, en tiempo y forma el Informe de Avance de Gestión Financiera correspondiente al Primer Trimestre del ejercicio 2022-dos mil veintidós, que se indica en el acuerdo que antecede. Adicionalmente el referido informe de Avance de Gestión Financiera, deberá publicarse en el portal oficial de internet del municipio de San Pedro Garza García, Nuevo León y así como en la Tabla de Avisos del Republicano Ayuntamiento, conforme lo establecen los

Republicano Ayuntamiento
Comisión de Hacienda y
Patrimonio Municipal

DICTAMEN NÚMERO C/HPM/2021-2024/026-2023/Informativo/Trigésimo
21 DE ABRIL DE 2022

- 5

Republicano
Ayuntamiento

Libertad 101, Centro, SPGG, N.L.

T. 818400 4412





San Pedro Garza García

2021 — 2024



San Pedro Garza García

2021 — 2024

Ayuntamientos

artículos 51, 56 y 58, de la Ley General de Contabilidad Gubernamental; y 95 fracciones XXII y XXXII de la Ley de Transparencia y Acceso a la Información Pública del Estado de Nuevo León.

QUINTO. Se solicita al ciudadano Presidente Municipal, tenga a bien ordenar la publicación del presente Dictamen y su anexo que consiste en el **Informe de Avance de Gestión Financiera correspondiente al Primer Trimestre del ejercicio 2022-dos mil veintidós**, en el Periódico Oficial del Estado de Nuevo León, de conformidad con lo establecido en los artículos 35, Apartado A, fracción XII, y 66, fracciones III y V, de la Ley de Gobierno Municipal del Estado de Nuevo León; y 109, fracciones II, y III del Reglamento para el Gobierno Interior del Republicano Ayuntamiento de San Pedro Garza García, Nuevo León; adicionalmente publíquese en la Gaceta Municipal, conforme a lo dispuesto en los artículos 98, fracción XIX y 222, tercer párrafo, de la ley antes mencionada.

SEXTO. Gírense las instrucciones al C. Presidente Municipal, al C. Síndico Primero, a la C. Secretaría de Finanzas y Tesorería, al C. Secretario del Republicano Ayuntamiento, para el exacto cumplimiento del presente acuerdo.

SÉPTIMO. El presente Acuerdo entrará en vigor al momento de su aprobación.

OCTAVO. Súrtase los efectos legales a que haya lugar, lo anterior de conformidad con lo acordado por este Republicano Ayuntamiento.

San Pedro Garza García, Nuevo León, a 21 de abril de 2022.

ASÍ LO DICTAMINAN Y FIRMAN LOS INTEGRANTES DE LA COMISIÓN DE HACIENDA Y PATRIMONIO MUNICIPAL DEL REPUBLICANO AYUNTAMIENTO SAN PEDRO GARZA GARCÍA, NUEVO LEÓN.

C. FRANCISCO JUAN GARZA BARBOSA
SÍNDICO PRIMERO Y PRESIDENTE DE LA COMISIÓN
A FAVOR DEL DICTAMEN

C. MARÍA TERESA RIVERA TUÑÓN
QUINTA REGIDORA Y SECRETARÍA DE LA COMISIÓN
A FAVOR DEL DICTAMEN

C. JOSÉ ANTONIO RODARTE BARRAZA
DÉCIMO REGIDOR Y VOCAL DE LA COMISIÓN
A FAVOR DEL DICTAMEN

ULTIMA FOJA DEL DICTAMEN NÚMERO CHPM 2021-2024/028-2022/Informe Trimestral

Republicano Ayuntamiento
Comisión de Hacienda y
Patrimonio Municipal

DICTAMEN NÚMERO CHPM 2021-2024/028-2022/Informe Trimestral
21 DE ABRIL DE 2022

- 6

Republicano
Ayuntamiento

Libertad 101, Centro, SPGG, N.L.

T. 818400 4412





San Pedro
Garza García

2021 — 2024

Municipio de San Pedro Garza García, N.L.
Informe de Avance de Gestión Financiera
Primer Trimestre 2022



San Pedro
Garza García

ANEXO

CORRESPONDIENTE AL DICTAMEN NÚMERO
CHPM 2021-2024/028-2022/Informe Trimestral
(85 fojas útiles)

Republicano
Ayuntamiento

Libertad 101. Centro. SPGG, N.L.

T. 818400 4412





San Pedro
Garza García

2021 — 2024

Ayuntamientos

Municipio de San Pedro Garza García, N.L.
Informe de Avance de Gestión Financiera
Primer Trimestre 2022



San Pedro
Garza García

Informe de Avance de Gestión Financiera
Enero-Marzo 2022
Congreso del Estado de Nuevo León

Republicano
Ayuntamiento

Libertad 101. Centro, SPGG, N.L.

T. 818400 4412





San Pedro Garza García

2021 — 2024



San Pedro
Garza García

Municipio de San Pedro Garza García, N.L.
Informe de Avance de Gestión Financiera
Primer Trimestre 2022

Índice

	Pag.
Ley General de Contabilidad Gubernamental	4
Estado de Actividades	5
Estado de Situación Financiera	6
Estado de Variación en la Hacienda Pública	7
Estado de Cambios en la Situación Financiera	8
Estado de Flujo de Efectivo	9
Notas a los Estados Financieros	10
Estado Analítico del Activo	23
Estado Analítico del Pasivo/Hacienda	24
Estado Analítico de la Deuda y Otros Pasivos	25
Estado Analítico de los Ingresos Presupuestales	26
Estado Analítico del Ejercicio del Presupuesto de Egresos	
Clasificación por Objeto del Gasto	27
Clasificación Económica	29
Clasificación Administrativa	30
Clasificación Funcional	31
Ley de Disciplina Financiera	32
Estado de Situación Financiera Detallado	33
Informe Analítico de la Deuda Pública y Otros Pasivos	35
Informe Analítico de Obligaciones Diferentes de Financiamientos	36
Balance Presupuestario	48
Estado Analítico de Ingresos Detallado	50
Estado Analítico del Ejercicio del Presupuesto de Egresos Detallado	
Clasificación por Objeto del Gasto	52
Clasificación Administrativa	56
Clasificación Funcional	57
Clasificación de Servicios Personales por Categoría	59

2

Republicano
Ayuntamiento

Libertad 101, Centro, SPGG, N.L.

T. 818400 4412





San Pedro Garza García

2021 — 2024



San Pedro
Garza García

Municipio de San Pedro Garza García, N.L.
Informe de Avance de Gestión Financiera
Primer Trimestre 2022

Índice

	Pag.
Información Contable y Presupuestal	60
Ingresos por Programa	61
Ingresos por Programa y Subprograma	62
Egresos Programa	63
Egresos Programa y Subprograma	64
Informe de Subsidios, Disminuciones y Condonaciones	66
Saldos de Cuentas por Cobrar	68
Fondos de Aportaciones del Ramo 33	69
Fondo de Aportaciones para el Fortalecimiento de los Municipios	70
Fondo de Aportaciones para la Infraestructura Social Municipal	72
Avances del Plan Municipal de Desarrollo 2018-2021	79

3

Republicano
Ayuntamiento

Libertad 101, Centro, SPGG, N.L.

T. 818400 4412

D





San Pedro
Garza García

2021 — 2024



San Pedro
Garza García

Municipio de San Pedro Garza García, N.L.
Informe de Avance de Gestión Financiera
Primer Trimestre 2022

Ley General de Contabilidad Gubernamental



4

Republicano
Ayuntamiento

Libertad 101, Centro, SPGG, N.L.

T. 818400 4412

D





San Pedro Garza García

2021 — 2024

Ayuntamientos

San Pedro Garza García
Municipio de San Pedro Garza García, N.L.
Informe de Avance de Gestión Financiera
Primer Trimestre 2022

Estado de Actividades
Por los 3 meses terminados al 31 de Marzo del:
(Miles de Pesos)

	2022	2021
INGRESOS Y OTROS BENEFICIOS		
Ingresos de Gestión		
Impuestos	852,647	705,229
Derechos	32,989	27,188
Productos	34,196	16,806
Aprovechamientos	17,084	14,474
Participaciones, Aportaciones, Convenios, Incentivos Derivados de la Colaboración Fiscal, Fondos Distintos de Aportaciones, Transferencias, Asignaciones, Subsidios y Subvenciones, y Pensiones y Jubilaciones		
Participaciones, Aportaciones, Convenios, Incentivos Derivados de la Colaboración Fiscal y Fondos Distintos de Aportaciones	465,579	377,585
Otros Ingresos y Beneficios		
Otros Ingresos y Beneficios Varios	6	43
Total de Ingresos y Otros Beneficios	1,402,500	1,141,325
GASTOS Y OTRAS PÉRDIDAS		
Gastos de Funcionamiento		
Servicios Personales	304,401	299,825
Materiales y Suministros	25,932	32,246
Servicios Generales	116,274	96,445
Transferencias, Asignaciones, Subsidios y otras Ayudas		
Transferencias Internas y Asignaciones al Sector Público	42,754	19,718
Ayudas Sociales	14,988	26,642
Pensiones y Jubilaciones	41,638	38,229
Intereses, Comisiones y Otros Gastos de la Deuda Pública		
Intereses de la Deuda Pública	685	799
Otros Gastos y Pérdidas Extraordinarias		
Estimaciones, Depreciaciones, Deterioros, Obsolescencias y Amortizaciones	36,036	35,859
Inversión Pública		
Inversión Pública No Capitalizable	9,948	17,332
Total de Gastos y Otras Pérdidas	592,688	567,094
Resultados del Ejercicio (Ahorro/Desahorro)	809,812	574,231

Bajo protesta de decir verdad declaramos que los Estados Financieros, son razonablemente correctos y son responsabilidad del emisor.

5

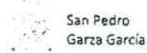
Republicano
Ayuntamiento

Libertad 101, Centro, SPGG, N.L.

T. 818400 4412

5



San Pedro
Garza García

Municipio de San Pedro Garza García, N.L.
Informe de Avance de Gestión Financiera
Primer Trimestre 2022

Estado de Situación Financiera
Al 31 de Marzo de 2022 y al 31 de Diciembre de 2021
(Miles de Pesos)

	2022	2021		2022	2021
ACTIVO			PASIVO		
<i>Activo Circulante</i>			<i>Pasivo Circulante</i>		
Efectivo y Equivalentes	2,042,282	1,291,805	Cuentas Por Pagar a Corto Plazo	110,195	161,349
Derechos a Recibir Efectivo o Equivalentes	25,809	28,881	Porción a Corto Plazo de la Deuda Pública a Largo Plazo	7,112	6,991
Derechos a Recibir Bienes o Servicios	28,042	39,069	Pasivos Diferidos a Corto Plazo	1,900	671
Total de Activos Circulantes	2,096,133	1,359,755	Fondos y Bienes de Terceros en Garantía y/o Administración a Corto Plazo	8,591	12,914
			Otros Pasivos a Corto Plazo	717	519
			Total de Pasivos Circulantes	128,915	182,444
<i>Activo No Circulante</i>			<i>Pasivo No Circulante</i>		
Inversiones Financieras a LP	171,993	165,960	Deuda Pública a Largo Plazo	31,485	33,309
Bienes Inmuebles, Infraestructura y Construcciones en Proceso	2,370,459	2,603,993	Provisiones a Largo Plazo	348,054	358,328
Bienes Muebles	1,174,819	1,174,730	Total de Pasivos No Circulantes	379,539	391,637
Activos Intangibles	63,414	63,414			
Depreciación, Deterioro y Amortización Acumulada de Bienes	(985,079)	(933,754)	Total de Pasivo	508,454	574,081
Activos Diferidos	60,414	60,414			
Total de Activos No Circulantes	2,876,021	3,134,757	HACIENDA PÚBLICA / PATRIMONIO		
			Hacienda Pública/Patrimonio Generado		
Total de Activos	4,972,154	4,494,512	Resultado del Ejercicio Ahorro / Desahorro	809,812	266,079
			Resultado de Ejercicios Anteriores	3,442,580	3,453,136
			Revalúos	60,971	60,971
			Rectificaciones de Resultado de Ejercicios Anteriores	150,337	150,245
			Total Hacienda Pública / Patrimonio	4,463,700	3,920,431
			Total de Pasivo y Hacienda Pública/Patrimonio	4,972,154	4,494,512

Bajo protesta de decir verdad declaramos que los Estados Financieros, son razonablemente correctos y son responsabilidad del emisor.

6

Republicano
Ayuntamiento

Libertad 101, Centro, SPGG, N.L.

T. 818400 4412

D





San Pedro Garza García

2021 — 2024

San Pedro
Garza García

Municipio de San Pedro Garza García, N.L.
Informe de Avance de Gestión Financiera
Primer Trimestre 2022

Estado de Variación en la Hacienda Pública
Al 31 de Marzo de 2022 y al 31 de Diciembre de 2021
(Miles de Pesos)

Concepto	Hacienda Pública / Patrimonio Contribuido	Hacienda Pública / Patrimonio Generado de Ejercicios Anteriores	Hacienda Pública / Patrimonio Generado del Ejercicio	Exceso o Insuficiencia en la Actualización de la Hacienda Pública / Patrimonio	Total
Hacienda Pública / Patrimonio Neto al 31 de diciembre de 2020		3,687,396	377,113		4,064,509
Resultados del Ejercicio (Ahorro/Desahorro)			256,079		256,079
Resultados de Ejercicios Anteriores		377,113	(377,113)		-
Rectificaciones de Resultados de Ejercicios Anteriores		(400,157)			(400,157)
Hacienda Pública / Patrimonio Neto al 31 de diciembre de 2021		3,664,352	256,079		3,920,431
Variaciones de la Hacienda Pública / Patrimonio Generado Neto 2021					
Resultados del Ejercicio (Ahorro/Desahorro)			809,812		809,812
Resultados de Ejercicios Anteriores		256,079	(256,079)		-
Rectificaciones de Resultados de Ejercicios Anteriores		(266,543)			(266,543)
Hacienda Pública / Patrimonio Neto al 31 de marzo de 2022		3,653,888	809,812		4,463,700

Bajo protesta de decir verdad declaramos que los Estados Financieros, son razonablemente correctos y son responsabilidad del emisor.

7

Republicano
Ayuntamiento

Libertad 101, Centro, SPGG, N.L.

T. 818400 4412

D





San Pedro Garza García

2021 — 2024

San Pedro
Garza GarcíaMunicipio de San Pedro Garza García, N.L.
Informe de Avance de Gestión Financiera
Primer Trimestre 2022

Estado de Cambios en la Situación Financiera A los 3 meses terminados al 31 de Marzo de 2022 (Miles de Pesos)

	Origen	Aplicación
ACTIVO		
Activo Circulante	(278,958)	756,600
Efectivo y Equivalentes	(14,099)	750,477
Derechos a Recibir Efectivo o Equivalentes	(3,071)	750,477
Derechos a Recibir Bienes o Servicios	(11,028)	
Inventarios		
Almacenes		
Estimación por Pérdida o Deterioro de Activos Circulantes		
Otros Activos Circulantes		
Activo No Circulante	(264,859)	6,122
Inversiones Financieras a Largo Plazo		6,033
Derechos a Recibir Efectivo o Equivalentes a Largo Plazo		
Bienes Inmuebles, Infraestructura y Construcciones en Proceso	(233,534)	
Bienes Muebles		89
Activos Intangibles		
Depreciación, Deterioro y Amortización Acumulada de Bienes	(31,325)	
Activos Diferidos		
PASIVO		
Pasivo Circulante	67,175	(1,549)
Cuentas por Pagar a Corto Plazo	55,077	(1,549)
Documentos por Pagar a Corto Plazo	51,154	
Porción a Corto Plazo de la Deuda Pública a Largo Plazo		(121)
Pasivos Diferidos a Corto Plazo		(1,229)
Fondos y Bienes de Terceros en Garantía y/o Administración a Corto Plazo	3,923	
Otros Pasivos a Corto Plazo		(198)
Pasivo No Circulante	12,098	
Deuda Pública a Largo Plazo	1,824	
Pasivos Diferidos a Largo Plazo		
Fondos y Bienes de Terceros en Garantía y/o en Administración a Largo Plazo	10,274	
HACIENDA PÚBLICA/ PATRIMONIO	266,636	(809,904)
Hacienda Pública/Patrimonio Generado	266,636	(809,904)
Resultados del Ejercicio (Ahorro / Desahorro)		(809,812)
Resultados de Ejercicios Anteriores	266,636	(92)
Rectificaciones de Resultados de Ejercicios Anteriores		(92)
	54,853	(54,853)

Bajo protesta de decir verdad declaramos que los Estados Financieros, son razonablemente correctos y son responsabilidad del emisor.

8

Republicano
Ayuntamiento

Libertad 101, Centro, SPGG, N.L.

T. 818400 4412





Municipio de San Pedro Garza García, N.L.
Informe de Avance de Gestión Financiera
Primer Trimestre 2022

Estado de Flujos de Efectivo
Por los 3 meses terminados al 31 de Marzo:
(Miles de Pesos)

	2022	2021
Flujo de Efectivo de las Actividades de Operación		
Origen		
Impuestos	852,647	705,229
Derechos	32,989	27,188
Productos	32,443	16,806
Aprovechamientos	17,084	14,474
Participaciones	399,256	312,346
Aportaciones	86,322	65,239
Otros Ingresos de operación	6	43
Aplicación		
Servicios Personales	304,401	289,826
Materiales y Suministros	25,932	32,246
Servicios Generales	116,274	96,445
Ayudas Sociales	14,988	26,642
Transferencias Internas y Asignaciones al Sector Público	42,784	19,718
Subsidios y Subvenciones		
Pensiones y Jubilaciones	41,838	38,229
Convenios		
Flujos Netos de Efectivo por Actividades de Operación	854,729	628,220
Flujos de Efectivo de las Actividades de Inversión		
Origen		
Bienes Inmuebles, Infraestructura y Construcciones en Proceso	223,586	
Bienes muebles e Intangibles	1,753	
Otros Orígenes de Inversión	10,840	6,315
Aplicación		
Bienes Inmuebles, Infraestructura y Construcciones en Proceso		(38,689)
Bienes muebles e Intangibles	(4,800)	(924)
Otras Aplicaciones de Inversión	(283,417)	(192,626)
Flujos Netos de Efectivo por Actividades de Inversión	(52,038)	(225,925)
Flujo de Efectivo de las Actividades de Financiamiento		
Origen		
Otros Orígenes de Financiamiento	15,526	69,483
Aplicación		
Servicios de la Deuda		(799)
Interno	(685)	(799)
Externo		
Otras Aplicaciones de Financiamiento	(67,054)	(77,229)
Flujos Neto de Efectivo por Actividades de Financiamiento	(52,213)	(8,565)
Incremento/Disminución Neta en el Efectivo y Equivalente al Efectivo	750,477	393,730
Efectivo y Equivalentes al Efectivo al Inicio del Ejercicio	1,291,805	1,260,841
Efectivo y Equivalentes al Efectivo al Final del Ejercicio	2,042,282	1,654,571

Bajo protesta de decir verdad declaramos que los Estados Financieros, son razonablemente correctos y son responsabilidad del emisor.

9

C





San Pedro Garza García

2021 — 2024

San Pedro
Garza García

Municipio de San Pedro Garza García, N.L.
Informe de Avance de Gestión Financiera
Primer Trimestre 2022

Notas de los Estados Financieros (Miles de Pesos)

A. NOTAS DE DESGLOCE

1. NOTAS AL ESTADO DE SITUACIÓN FINANCIERA

a) Efectivo y Equivalentes

	Marzo 2022	Diciembre 2021
Efectivo	774	869
Bancos/Tesorería	306,395	250,190
Inversiones Temporales (Hasta 3 meses)	1,731,237	1,036,870
Depósitos de Fondos de Terceros	3,877	3,877
	<u>2,042,282</u>	<u>1,291,805</u>

b) Derechos a recibir Efectivo y Equivalentes

Al 31 de marzo de 2022 y al 31 de diciembre de 2021 corresponden, principalmente, a Gastos por Comprobar y Deudores Diversos por 25,809 y 28,881 respectivamente.

c) Derechos a recibir Bienes o Servicios

	Marzo 2022	Diciembre 2021
Anticipo a Proveedores por Adquisición de Bienes y Prestación de Servicios	2,274	2,274
Anticipo a Contratistas por Obras Publicas	25,768	36,795
	<u>28,042</u>	<u>39,069</u>

d) Inversiones Financieras a Largo Plazo

	Marzo 2022	Diciembre 2021
Fideicomiso Value - Fondo de Pensiones	161,993	155,960
Fideicomiso Gobierno del Estado de Nuevo León	10,000	10,000
	<u>171,993</u>	<u>165,960</u>

10

Republicano
Ayuntamiento

Libertad 101, Centro, SPGG, N.L.

T. 818400 4412





San Pedro
Garza García

Municipio de San Pedro Garza García, N.L.
Informe de Avance de Gestión Financiera
Primer Trimestre 2022

Notas de los Estados Financieros
(Miles de Pesos)

e) Bienes Muebles, Inmuebles e Intangibles

	Marzo 2022	Diciembre 2021
Terrenos	1,024,739	1,024,739
Edificios no Habitacionales	1,008,094	795,609
Maquinaria, Otros Equipos y Herramientas	723,129	720,894
Construcciones en Proceso en Bienes de Dominio Público	310,304	545,779
Equipo de Transporte	176,526	180,754
Mobiliario y Equipo de Administración	146,707	146,181
Mobiliario y Equipo Educativo y Recreativo	67,892	66,361
Equipo de Defensa y Seguridad	56,284	56,284
Software	53,150	53,150
Construcciones en Proceso en Bienes Propios	27,322	237,866
Licencias	9,674	9,674
Equipo e Instrumental Médico y de Laboratorio	4,482	4,482
Patentes Marcas y Derechos	591	591
Amortización Acumulada de Activos Intangibles	(27,526)	(27,327)
Depreciación Acumulada de Bienes Inmuebles	(189,277)	(186,847)
Depreciación Acumulada de Bienes Muebles	(722,902)	(696,018)
	<u>2,668,987</u>	<u>2,931,946</u>

La depreciación del ejercicio incluida en el Estado de Actividades asciende a la cantidad de \$36,017. Para el cálculo de la depreciación se han utilizado los Parámetros de Estimación de Vida Útil, emitidos por el Consejo Nacional de Armonización Contable.

f) Otros Activos

El Municipio cuenta al 31 de marzo de 2022, con activos diferidos por Derechos Sobre Bienes en Régimen de Arrendamiento Financiero, correspondientes a:

	Marzo 2022	Diciembre 2021
San Pedro Net Sexta Etapa	60,414	60,414
Amortización Acumulada de Activos Diferidos	(25,374)	(23,562)
	<u>35,040</u>	<u>36,852</u>

g) Cuentas por pagar a corto plazo

	Marzo 2022	Diciembre 2021
Proveedores	44,807	129,561
Servicios Personales	42,916	
Retenciones y Contribuciones	14,293	29,288
Contratistas	7,527	1,684
Otras cuentas por pagar	653	871
	<u>110,195</u>	<u>161,349</u>

11





San Pedro Garza García

2021 — 2024

San Pedro
Garza García

Municipio de San Pedro Garza García, N.L.
Informe de Avance de Gestión Financiera
Primer Trimestre 2022

Notas de los Estados Financieros (Miles de Pesos)

2. NOTAS AL ESTADO DE ACTIVIDADES

a) Ingresos de Gestión:

	Marzo 2022	Marzo 2021
Impuestos sobre el patrimonio	846,309	700,497
Participaciones	399,256	322,260
Aportaciones	66,322	55,325
Productos de tipo corriente	33,682	16,797
Derechos por prestación de servicios	18,918	9,683
Aprovechamientos de tipo corriente	17,084	14,474
Otros derechos	13,790	17,339
Accesorios sobre impuestos	6,220	4,732
Productos no comprendidos en las fracciones de la Ley de Ingresos causadas en ejercicios fiscales anteriores pendientes de liquidación o pago	514	9
Accesorios sobre derechos	281	166
Impuestos sobre los ingresos	118	-
Aprovechamientos no comprendidos en las fracciones de la Ley de Ingresos causadas en ejercicios fiscales anteriores pendientes de liquidación o pago	6	43
	1,402,500	1,141,325

b) Gastos y Otras Pérdidas:

	Marzo 2022	Marzo 2021
Gastos de Funcionamiento	446,608	428,516
Transferencias, Asignaciones, Subsidios y otras Ayudas	99,410	84,589
Inversión Pública No Capitalizable	36,036	17,332
Otros Gastos y Pérdidas Extraordinarias	9,948	35,859
Intereses, Comisiones y Otros Gastos de la Deuda Pública	685	799
	592,688	567,094

12

Republicano
Ayuntamiento

Libertad 101, Centro, SPGG, N.L.

T. 818400 4412





San Pedro
Garza García

Municipio de San Pedro Garza García, N.L.
Informe de Avance de Gestión Financiera
Primer Trimestre 2022

Notas de los Estados Financieros
(Miles de Pesos)

Los Gastos de Funcionamiento que representan el 75.4% de los gastos en el Estado de Actividades se integran como sigue:

	Marzo 2022	Marzo 2021
Remuneraciones al Personal de Carácter Permanente	134,380	133,656
Remuneraciones Adicionales y Especiales	73,020	61,547
Otras Prestaciones Sociales y Económicas	55,780	58,244
Servicios de Instalación, Reparación, Mantenimiento y Conservación	43,384	35,754
Servicios de Arrendamiento	26,378	20,501
Seguridad Social	23,044	32,562
Remuneraciones al Personal de Carácter Transitorio	17,793	13,455
Servicios Básicos	15,804	11,680
Servicios Financieros, Bancarios y Comerciales	12,095	9,821
Combustibles, Lubricantes y Aditivos	11,460	18,143
Otros Servicios Generales	10,314	7,571
Servicios Profesionales, Científicos y Técnicos y Otros Servicios	6,762	7,592
Productos Químicos, Farmacéuticos y de Laboratorio	4,973	1,001
Herramientas, Refacciones y Accesorios Menores	2,935	1,412
Materiales y Artículos de Construcción y de Reparación	2,523	8,044
Alimentos y Utensilios	2,328	1,689
Materiales de Administración, Emisión de Documentos y Artículos Oficiales	1,253	1,763
Servicios de Comunicación Social y Publicidad	1,102	3,244
Vestuario, Blancos, Prendas de Protección y Artículos Deportivos	460	195
Pago de Estímulos a Servidores Públicos	365	365
Servicios Oficiales	334	236
Servicios de Traslado y Viáticos	101	44
	446,608	428,516

13

Republicano
Ayuntamiento

Libertad 101, Centro, SPGG, N.L.

T. 818400 4412





San Pedro Garza García

2021 — 2024

San Pedro
Garza García

Municipio de San Pedro Garza García, N.L. Informe de Avance de Gestión Financiera Primer Trimestre 2022

Notas de los Estados Financieros (Miles de Pesos)

3. NOTAS AL ESTADO DE VARIACIÓN EN LA HACIENDA PÚBLICA

El monto de variación en la Hacienda Pública por \$809,812, es el resultado de la diferencia entre los ingresos generados y los gastos devengados en el período de 3 meses comprendido del 1º de enero al 31 de marzo del 2022.

Adicionalmente, se realizaron afectaciones al Patrimonio Generado de Ejercicios Anteriores por concepto de rectificaciones de ejercicios anteriores que corresponden a:

	Marzo 2022	Diciembre 2021
Inversión Pública No Capitalizable (obras pagadas en ejercicios anteriores)	(277,383)	(407,580)
Cancelación de provisiones y devolución de ingresos	10,840	7,423
	(266,543)	(400,157)

4. NOTAS AL ESTADO DE FLUJO DE EFECTIVO

- a) El análisis de los saldos inicial y final que figuran en la última parte del Estado de Flujo de Efectivo en la cuenta de efectivo

	Marzo 2022	Marzo 2021
Efectivo	774	862
Bancos/Tesorería	306,395	217,804
Inversiones Temporales (Hasta 3 meses)	1,731,237	1,435,906
Depósitos de Fondos de Terceros	3,877	
	2,042,282	1,654,571

- b) El detalle de adquisición de bienes muebles e intangibles por rubro se integra de la siguiente manera:

	Marzo 2022	Marzo 2021
Mobiliario y Equipo de Administración	542	
Maquinaria, Otros Equipos y Herramientas	2,461	189
Mobiliario y Equipo Educativo y Recreativo	1,331	
Equipo de Transporte	466	499
Equipo e Instrumental Médico y de Laboratorio		237
	4,800	924

14

Republicano
Ayuntamiento

Libertad 101, Centro, SPGG, N.L.

T. 818400 4412





San Pedro Garza García

2021 — 2024



San Pedro
Garza García

Municipio de San Pedro Garza García, N.L. Informe de Avance de Gestión Financiera Primer Trimestre 2022

Notas de los Estados Financieros (Miles de Pesos)

c) Los conceptos de Otros Orígenes y Aplicaciones de Inversión se integran por los siguientes conceptos:

Origen	Marzo 2022	Marzo 2021
Cancelación de provisiones	10,840	6,315
Aplicación		
Inversión pública no capitalizable	277,374	189,043
Inversiones a Largo Plazo	6,033	3,583
	<u>283,417</u>	<u>192,626</u>

d) Los conceptos de Otros Orígenes y Aplicaciones de Financiamiento se integran por los siguientes conceptos:

Origen	Marzo 2022	Marzo 2021
Derechos a Recibir bienes o servicios	11,028	60,738
Derechos a Recibir Efectivo o Equivalentes	3,071	8,685
Otros Pasivos	198	39
	<u>15,526</u>	<u>69,463</u>
Aplicación		
Cuentas por pagar	51,154	71,578
Deuda Pública	1,703	1,590
Fondos de Garantía	3,923	2,827
Pasivos Diferidos	10,274	1,235
	<u>67,054</u>	<u>77,229</u>

e) Conciliación de los Flujos de Efectivo Netos de las Actividades de Operación y la cuenta de Ahorro/Desahorro antes de Rubros Extraordinarios es la siguiente:

	Marzo 2022	Marzo 2021
Flujos Netos de Efectivo por Actividades de Operación	865,482	628,220
Intereses de la Deuda Pública	(685)	(799)
Estimaciones, Depreciaciones, Deterioros, Obsolescencias, Amortizaciones y Provisiones	(36,036)	(35,859)
Inversión Pública No Capitalizable	(9,948)	(17,332)
Ahorro/Desahorro Neto del Ejercicio	<u>809,812</u>	<u>574,231</u>

15

Republicano
Ayuntamiento

Libertad 101, Centro, SPGG, N.L.

T. 818400 4412





San Pedro Garza García

2021 — 2024

San Pedro
Garza García

Municipio de San Pedro Garza García, N.L.
Informe de Avance de Gestión Financiera
Primer Trimestre 2022

Notas de los Estados Financieros
(Miles de Pesos)

5. CONCILIACIÓN ENTRE LOS INGRESOS Y EGRESOS PRESUPUESTARIOS Y CONTABLES

1. Total de Ingresos Presupuestarios	1,402,500
2. Más ingresos contables no presupuestarios	-
3. Menos ingresos presupuestarios no contables	-
4. Ingresos Contables (4 = 1 + 2 - 3)	1,405,500
1. Total de Egresos Presupuestarios	580,490
2. Menos egresos presupuestarios no contables	76,702
Mobiliario y equipo de administración	637
Mobiliario y equipo educacional y recreativo	1,331
Equipo e instrumental médico y de laboratorio	-
Vehículos y equipo de transporte	466
Equipo de defensa y seguridad	-
Maquinaria, otros equipos y herramientas	2,461
Bienes inmuebles	-
Activos intangibles	-
Obra Pública	53,797
Provisiones para contingencias y otras erogaciones especiales	16,307
Amortización de la Deuda Pública	1,703
3. Más Gasto Contables No Presupuestales	88,900
Estimaciones, depreciaciones, deterioros, obsolescencia y amortizaciones	36,036
Otros Gastos Contables No Presupuestales	52,864
4. Total de Gasto Contable (4 = 1 - 2 + 3)	592,688

16

Republicano
Ayuntamiento

Libertad 101. Centro, SPGG, N.L.

T. 818400 4412





San Pedro
Garza García

Municipio de San Pedro Garza García, N.L.
Informe de Avance de Gestión Financiera
Primer Trimestre 2022

Notas de los Estados Financieros (Miles de Pesos)

B. NOTAS DE MEMORIA

Las cuentas de Orden Contables y Presupuestarias que se manejan para efectos de estas Notas son las siguientes:

Presupuestarias:

Cuentas de ingresos

Ley de Ingresos Estimada	3,279,754
Ley de Ingresos por Ejecutar	1,877,254
Modificaciones a la Ley de Ingresos Estimada	-
Ley de Ingresos Devengada	-
Ley de Ingresos Recaudada	1,402,500

Cuentas de egresos

Presupuesto de Egresos Aprobado	4,318,073
Presupuesto de Egresos por Ejercer	1,845,507
Modificaciones al Presupuesto de Egresos Aprobado	-
Presupuesto de Egresos Comprometido	2,472,566
Presupuesto de Egresos Devengado	580,490
Presupuesto de Egresos Ejercido	576,735
Presupuesto de Egresos Pagado	545,887





San Pedro Garza García

2021 — 2024

San Pedro
Garza García

Municipio de San Pedro Garza García, N.L.
Informe de Avance de Gestión Financiera
Primer Trimestre 2022

Notas de los Estados Financieros
(Miles de Pesos)

C. NOTAS DE GESTIÓN ADMINISTRATIVA

1. Introducción

Los Estados Financieros de los entes públicos, proveen de información financiera a los principales usuarios de la misma, al H. Congreso del Estado de Nuevo León y a los ciudadanos.

El objetivo del presente documento es la revelación del contexto y de los aspectos económicos-financieros más relevantes que influyeron en las decisiones del período, y que deberán ser considerados en la elaboración de los estados financieros para la mayor comprensión de los mismos y sus particularidades.

De esta manera, se informa y explica la respuesta del gobierno a las condiciones relacionadas con la información financiera de cada período de gestión; además, de exponer aquellas políticas que podrían afectar la toma de decisiones en periodos posteriores.

2. Panorama Económico y Financiero

Objetivo Anual en Materia de Ingresos

- Recaudar el 100% de los ingresos previstos en el Presupuesto de Ingresos para el ejercicio fiscal 2022, proyectados en 3,279,754.
- Fortalecer la recaudación de los Ingresos Municipales.
- Brindar la mejor atención a los contribuyentes.

Estrategias

- Establecimiento de facilidades administrativas y tecnológicas para el pago de las contribuciones municipales a través de bancos e internet.
- Difusión de obligaciones fiscales a través de medios electrónicos e impresos, e invitaciones para presentarse en la Secretaría de Finanzas y Tesorería Municipal, a revisar su situación fiscal.
- Programa de Modernización Catastral, actualización de Padrón Catastral.
- Se efectuaron procedimientos administrativos para la recuperación del impuesto predial del presente año y del rezago del predial.
- Se contó con un equipo de Abogados, Notificadores y Ejecutores para lograr el acercamiento con los contribuyentes que tenían adeudos y a la vez notificarles las opciones posibles para regularizar su situación.
- Se contó con el apoyo de un Despacho Externo para la cobranza de Predial, Modernización Catastral y Multas de Tránsito.
- Se dio atención personalizada a los contribuyentes.
- Se mantuvo una relación integral con cada una de las Áreas del Municipio que generan ingresos, para lograr la mayor captación de los mismos.
- Se renovaron contratos con Instituciones Bancarias para facilitar la recaudación tanto en sucursales bancarias como vía internet.

El Presupuesto de Egresos inicial para el ejercicio 2022 ascendió a 4,318,073 y se presentó para su aprobación al Republicano Ayuntamiento de este Municipio el día 14 de diciembre de 2021, siendo publicado en el Periódico Oficial del Gobierno del Estado el día 24 del mismo mes y año.

18

Republicano
Ayuntamiento

Libertad 101. Centro. SPGG, N.L.

T. 818400 4412





San Pedro Garza García

Municipio de San Pedro Garza García, N.L. Informe de Avance de Gestión Financiera Primer Trimestre 2022

Notas de los Estados Financieros (Miles de Pesos)

3. Autorización e Historia

Fundación de San Pedro el 20 de noviembre de 1596, Don Diego de Montemayor dio en Merced de tierras y aguas a su hijo Diego "El mozo", el lugar llamado "Hacienda de los Nogales", también conocido como "Hacienda Santa Bárbara de los Nogales" y "Hacienda San Pedro de los Nogales", y que hoy se denomina San Pedro Garza García Nuevo León.

Primer Ayuntamiento y Nombre Actual

- Mediante decreto de fecha 14 de Enero de 1882, en sesión de H. Congreso del Estado, se decretó la creación del Municipio de Garza García.
- El día 1 de Abril de 1883, siendo Gobernador del Estado de Nuevo León el Lic. Genaro Garza García, tomo posesión el primer Ayuntamiento de Garza García, siendo su primer Alcalde el Señor Natividad García. Lo que quedó establecido en el decreto número 58 del XXI Congreso del Estado.
- Posteriormente, por decreto número 111 del H. Congreso del Estado, publicado en el periódico oficial del Estado el día 14 de Octubre de 1888, adquirió su nombre actual de San Pedro Garza García.
- Por decreto de fecha 4 de Noviembre de 1998, del H. Congreso del Estado, se elevó de Villa a Ciudad.
- Actualmente el Municipio de San Pedro Garza García maneja su estructura en base al artículo 4 de la Ley de Gobierno Municipal del Estado de Nuevo León, que menciona lo siguiente:
ARTÍCULO 4.- Cada Municipio será gobernado por un Ayuntamiento de elección popular, integrado por un Presidente Municipal, Regidores y Síndicos electos por el principio de votación mayoritaria y con Regidores electos por el principio de representación proporcional.

4. Organización y Objeto Social

- Objeto social. Ejercer las facultades y obligaciones que le competen de acuerdo a la Constitución Política de los Estados Unidos Mexicanos, al Artículo 33 de la Ley de Gobierno Municipal del Estado de Nuevo León, y las demás leyes, reglamentos y disposiciones jurídicas vigentes en este Municipio.
- La Misión en el Plan Municipal de Desarrollo 2021-2024: Construir calidad de vida en el espacio público con la participación de los ciudadanos.
- Las presentes notas son aplicables al ejercicio 2021 y a los periodos de 3 meses comprendidos de enero a marzo de 2022 y 2021.
- Régimen jurídico.
 - Constitución Política de los Estados Unidos Mexicanos
 - Constitución Política del Estado de Nuevo León
 - Ley de Gobierno Municipal del Estado de Nuevo León
 - Ley de Fiscalización Superior del Estado de Nuevo León
 - Ley General de Contabilidad Gubernamental
 - Ley de Disciplina Financiera
 - Y otras Leyes y Reglamentos aplicables a la Administración Municipal
- El Municipio retiene y entera el impuesto sobre la renta de asalariados y personas físicas en el régimen de servicios profesionales y arrendamientos de inmuebles.





San Pedro
Garza García

Municipio de San Pedro Garza García, N.L.
Informe de Avance de Gestión Financiera
Primer Trimestre 2022

Notas de los Estados Financieros (Miles de Pesos)

- La estructura organizacional en base al Reglamento Orgánico de la Administración Pública Municipal de San Pedro Garza García es la siguiente:
 - Secretaría del Republicano Ayuntamiento
 - Secretaría de Finanzas y Tesorería
 - Secretaría General
 - Secretaría de la Contraloría y Transparencia
 - Secretaría de Seguridad Pública
 - Secretaría de Ordenamiento y Desarrollo Urbano
 - Secretaría de Infraestructura y Obras Públicas
 - Secretaría Particular
 - Dirección General para el Desarrollo Integral de la Familia
 - Secretaría de Administración
 - Secretaría de Cultura y Educación
 - Secretaría de Desarrollo Social y Humano
 - Secretaría de Servicios Públicos y Medio Ambiente
 - Secretaría de Innovación y Participación Ciudadana
 - Unidad de Gobierno para Resultados
 - Unidad de Comunicación y Atención al COVID-19
 - Instituto Municipal de la Familia
 - Instituto Municipal de la Juventud
 - Patronato de Museos
 - Sistema de Parques Públicos

5. Bases de Preparación de los Estados Financieros

- a) La información financiera ha sido preparada de conformidad a las disposiciones establecidas por el Consejo Nacional de Armonización Contable y las disposiciones legales aplicables.
- b) Se han aplicado para realización de la información financiera las normas expuestas por el Consejo Nacional de Armonización Contable, como:
 - Manual de Contabilidad Gubernamental (MCG) Capítulo III Plan de Cuentas
 - MCG Capítulo IV Instructivos de Cuentas
 - MCG Capítulo V Modelo de Asientos para el Registro Contable
 - Reglas Específicas del Registro y Valoración del Patrimonio
 - Principales Reglas de Registro y Valoración del Patrimonio (Elementos Generales)
 - Normas y Metodología para la Determinación de los Momentos Contables de los Ingresos
 - Normas y Metodología para la Determinación de los Momentos Contables de los Egresos
 - Clasificador por Rubros de Ingresos
 - Clasificación Administrativa
 - Clasificación Funcional del Gasto
 - Clasificación Programática
 - Clasificador por Tipo de Gasto
 - Clasificador por Objeto del Gasto

20

Republicano
Ayuntamiento

Libertad 101, Centro, SPGG, N.L.

T. 818400 4412





San Pedro Garza García

Municipio de San Pedro Garza García, N.L.
Informe de Avance de Gestión Financiera
Primer Trimestre 2022

Notas de los Estados Financieros (Miles de Pesos)

- Clasificador por Fuentes de Financiamiento
 - Entre otras que aplican a los Ayuntamientos de los Municipios
- c) Postulados Básicos:
- Sustancia Económica
 - Entes Públicos
 - Existencia Permanente
 - Revelación Suficiente
 - Importancia Relativa
 - Registro e Integración Presupuestaria
 - Consolidación de la Información financiera
 - Devengo Contable
 - Valuación
 - Dualidad Económica
 - Consistencia
6. Políticas de Contabilidad Significativas
- a) Beneficios a los empleados:
Actualmente existe un pasivo registrado para cubrir parte de las obligaciones laborales por prima de antigüedad e indemnización legal por un monto de 257,230.
- b) Provisiones:
Al 31 de marzo de 2022 fueron creadas las provisiones de gastos, para el reconocimiento de las obligaciones a favor de terceros por la recepción de bienes, servicios y avances de obra pública, en cumplimiento al postulado de Devengo Contable.
- c) Inversiones no Capitalizables:
Durante el ejercicio se realizan los ajustes correspondientes por las obras públicas terminadas; si son obras capitalizables, se transfiere el saldo al activo no circulante correspondiente. Si son obras de dominio público, el monto erogado en el período se manda al gasto del mismo ejercicio presupuestal, y las erogaciones de ejercicios anteriores se reconocen en los resultados de ejercicios anteriores.
7. Fideicomisos, Mandatos y Análogos
- El Municipio cuenta con un saldo al 31 de marzo de 2022 por Inversiones Financieras a Largo Plazo de 171,993, mismo que se compone por el Fideicomiso Value - Fondo de Pensiones de 161,993 y Fideicomiso Gobierno del Estado de Nuevo León por 10,000.
8. Reporte de la Recaudación
- El monto de la recaudación por el periodo del 1° de enero al 31 de marzo de 2022 asciende a la cantidad de 1,402,500.
9. Información sobre la Deuda y el Reporte Analítico de la Deuda
- El Municipio mantiene un pasivo por arrendamiento financiero de equipo de comunicación y telecomunicaciones, mismo que asciende al 31 de marzo de 2022 a la cantidad de 38,597.

21

Republicano Ayuntamiento

Libertad 101, Centro, SPGG, N.L.

T. 818400 4412





San Pedro Garza García

2021 — 2024



San Pedro
Garza García

Municipio de San Pedro Garza García, N.L.
Informe de Avance de Gestión Financiera
Primer Trimestre 2022

Notas de los Estados Financieros (Miles de Pesos)

10. Calificaciones otorgadas

El informe sobre las calificaciones otorgadas al Municipio de San Pedro Garza García, se encuentran en el libro de anexos de la Cuenta Pública. Estos Informes se actualizan una vez al año, en el caso del Municipio de San Pedro, Garza García, las fechas son marzo y septiembre, siendo las siguientes:

Calificadora	Fecha	Calificación Nacional
Fitch Ratings	Septiembre 2021	AAA
HR Ratings	Marzo, 2022	AAA

11. Proceso de Mejora

- Las principales políticas de control interno, se encuentran documentadas en los diferentes Manuales de Políticas y Procedimientos Administrativos, y publicados en la página de Transparencia del Municipio.
- Se actualizaron y/o se elaboraron Manuales de Políticas y Procedimientos Generales Administrativos que rigen en la presente Administración.

12. Partes Relacionadas

No existen partes relacionadas que pudieran ejercer influencia significativa sobre la toma de decisiones financieras y operativas.

13. Responsabilidad Sobre la Presentación Razonable de la Información Contable

"Bajo protesta de decir verdad declaramos que los Estados Financieros y sus notas, son razonablemente correctos y son responsabilidad del emisor"

22

Republicano
Ayuntamiento

Libertad 101, Centro, SPGG, N.L.

T. 818400 4412





San Pedro Garza García
Municipio de San Pedro Garza García, N.L.
Informe de Avance de Gestión Financiera
Primer Trimestre 2022

Estado Analítico del Activo
Del 1 de Enero al 31 de Marzo de 2022
(Miles de Pesos)

Cuenta Contable	Saldo Inicial 1	Cargos del Período 2	Abonos del Período 3	Saldo Final SF 4(1+2-3)	Variación del Período (SI-SF) (4-1)
ACTIVO					
Activo Circulante	1,359,755	4,050,690	3,314,312	2,096,133	736,378
Efectivo y Equivalentes	1,291,805	4,022,216	3,271,739	2,042,282	750,477
Derechos a Recibir Efectivo o Equivalentes	28,881	22,762	25,833	25,810	(3,071)
Derechos a Recibir Bienes o Servicios	39,069	5,712	16,740	28,042	(11,028)
Activo No Circulante	3,134,757	496,840	755,575	2,876,021	(258,736)
Inversiones Financieras a Largo Plazo	165,960	8,077	2,043	171,993	6,033
Bienes Inmuebles, Infraestructura y Construcciones en Proceso	2,603,993	477,278	710,811.92	2,370,459	(233,534)
Bienes Muebles	1,174,730	6,793	6,704	1,174,819	89
Activos Intangibles	63,414	-	-	63,414	0
Depreciación, Deterioro y Amortización Acumulada de Bienes	(933,754)	4,693	36,017	(965,078)	(31,325)
Activos Diferidos	60,414	-	-	60,414	-
Total	4,494,512	4,547,530	4,069,887	4,972,154	477,642

Bajo protesta de decir verdad declaramos que los Estados Financieros son razonablemente correctos y son responsabilidad del emisor.

23

Republicano
Ayuntamiento

Libertad 101, Centro, SPGG, N.L.

T. 818400 4412

D





San Pedro Garza García

2021 — 2024

San Pedro
Garza García

Municipio de San Pedro Garza García, N.L.
Informe de Avance de Gestión Financiera
Primer Trimestre 2022

Estado Analítico del Pasivo/Hacienda Pública Del 1 de Enero al 31 de Marzo de 2022 (Miles de Pesos)

Cuenta Contable	Saldo Inicial 1	Cargos del Periodo 2	Abonos del Periodo 3	Saldo Final SF 4(1+3-2)	Variación del Periodo (SI-SF) (4-1)
PASIVO					
Pasivo Circulante	182,444	898,869	845,142	128,915	(53,530)
Cuentas por Pagar a Corto Plazo	161,349	852,328	841,174	110,195	(51,154)
Porción a Corto Plazo de la Deuda Pública a Largo Plazo	6,991	1,703	1,824	7,112	121
Pasivos Diferidos a Corto Plazo	671	227	1,456	1,900	1,229
Fondos y Bienes de Terceros en Garantía y/o Administración a Corto Plazo	12,914	4,611	688	8,991	3,923
Ingresos por clasificar	519	108	307	717	(198)
Pasivo No Circulante	391,637	18,131	6,033	379,539	(12,098)
Deuda Pública a Largo Plazo	33,309	1,824	-	31,485	(1,824)
Provisiones a Largo Plazo	358,328	16,307	6,033	348,054	10,274
Hacienda Pública / Patrimonio					
Hacienda Pública / Patrimonio Generado	3,920,431	317,130	860,399	4,463,700	543,269
Resultados de Ejercicios Anteriores	3,709,215	317,050	860,226	4,252,391	543,176
Revalúos	60,971	-	-	60,971	-
Rectificaciones de Resultados de Ejercicios Anteriores	150,245	80	172	150,337	92
Total	4,494,512	1,234,131	1,711,575	4,972,154	477,642

Bajo protesta de decir verdad declaramos que los Estados Financieros, son razonablemente correctos y son responsabilidad del emisor.

24

Republicano
Ayuntamiento

Libertad 101. Centro, SPGG, N.L.

T. 818400 4412





San Pedro Garza García

2021 — 2024

Ayuntamientos



Municipio de San Pedro Garza García, N.L.
Informe de Avance de Gestión Financiera
Primer Trimestre 2022

Analítico de la Deuda y Otros Pasivos
Del 1 de Enero al 31 de Marzo de 2022
(Miles de Pesos)

Denominación de las deudas	Moneda de Contratación	Institución o País Acreedor	Saldo al 31 de diciembre de 2021	Movimientos					Saldo al 31 de marzo de 2022
				Operación del endeudamiento del Periodo					
				Amortización Bruta	Colocación Bruta	Endeudamiento Neto del Periodo	Depuración o Conciliación	Variación del endeudamiento del periodo	
DEUDA PÚBLICA									
Corto Plazo									
Arrendamientos Financieros:	Pesos	TCSA	6,991	(1,703)			1,825	7,112	
Largo Plazo									
Arrendamiento Financiero:	Pesos	TCSA	33,009				(1,525)	31,485	
OTROS PASIVOS									
Proveedores por Pagar a Corto Plazo	Pesos		161,349				(51,154)	110,195	
Pasivos Diferidos a Corto Plazo	Pesos		671				1,226	1,900	
Fondos y Bienes de Terceros en Garantía y/o Administración a Corto Plazo	Pesos		12,914				(3,923)	8,991	
Otros Pasivos a Corto Plazo	Pesos		515				197	717	
Provisiones a Largo Plazo	Pesos		358,302				(19,274)	348,054	
Total Deuda y Otros Pasivos			574,081					538,454	

25

Republicano
Ayuntamiento

Libertad 101. Centro. SPGG, N.L.

T. 818400 4412

5





San Pedro Garza García

2021 — 2024

San Pedro
Garza García

Municipio de San Pedro Garza García, N.L. Informe de Avance de Gestión Financiera Primer Trimestre 2022

Estado de Análítico de Ingresos Presupuestales Del 1 de Enero al 31 de Marzo de 2022 (Miles de Pesos)

Rubro de Ingresos	Ingreso					Diferencia
	Estimado 2021	Ampliaciones y Reducciones	Modificado 2021	Devengado	Recaudado	
	(1)	(2)	(3=1+2)	(4)	(5)	
Impuestos	1,270,449		1,270,449	852,647	852,647	(417,802)
Cuotas y Aportaciones de Seguridad Social						
Contribuciones de Mejoras						
Derechos	129,815		129,815	32,989	32,989	(96,826)
Productos	68,783		68,783	34,196	34,196	(34,587)
Aprovechamientos	78,320		78,320	17,089	17,089	(61,230)
Ingresos por Venta de Bienes, Prestación de Servicios y Otros Ingresos						
Participaciones, Aportaciones, Convenios, Incentivos						
Derivados de la Colaboración Fiscal y Fondos Distintos de Aportaciones	1,732,386		1,732,386	465,579	465,579	(1,266,806)
Transferencias, Asignaciones, Subsidios y Subvenciones, y Pensiones y Jubilaciones						
Ingresos Derivados de Financiamientos						
Total	3,279,754	0	3,279,754	1,402,500	1,402,500	
						Ingresos Excedentes (1,877,254)
Estado Analítico de Ingresos por Fuente de Financiamiento	Ingreso					Diferencia
	Estimado 2021	Ampliaciones y Reducciones	Modificado 2021	Devengado	Recaudado	
	(1)	(2)	(3=1+2)	(4)	(5)	
Ingresos del Municipio						
Impuestos	1,270,449		1,270,449	852,647	852,647	(417,802)
Cuotas y Aportaciones de Seguridad Social						
Contribuciones de Mejoras						
Derechos	129,815		129,815	32,989	32,989	(96,826)
Productos	68,783		68,783	34,196	34,196	(34,587)
Aprovechamientos	78,320		78,320	17,089	17,089	(61,230)
Participaciones, Aportaciones, Convenios, Incentivos						
Derivados de la Colaboración Fiscal y Fondos Distintos de Aportaciones	1,732,386		1,732,386	465,579	465,579	(1,266,806)
Transferencias, Asignaciones, Subsidios y Subvenciones, y Pensiones y Jubilaciones						
Ingresos Derivados de Financiamientos						
Ingresos Derivados de Financiamientos						
Total	3,279,754	0	3,279,754	1,402,500	1,402,500	
						Ingresos Excedentes (1,877,254)

26

Republicano
Ayuntamiento

Libertad 101, Centro, SPGG, N.L.

T. 818400 4412





San Pedro Garza García

2021 — 2024

Ayuntamientos

San Pedro Garza García
Municipio de San Pedro Garza García, N.L.
Informe de Avance de Gestión Financiera
Primer Trimestre 2022

Estado de Analítico del Ejercicio del Presupuesto de Egresos
Clasificación por Objeto del Gasto (Capítulo y Concepto)
Del 1 de Enero al 31 de Marzo de 2022
(Miles de Pesos)

Concepto	Egresos					Subejercicio B=(3-4)
	Aprobado 2022 1	Ampliaciones / Reducciones 2	Modificado 2021 3=(1+2)	Devengado 4	Pagado 5	
Servicios Personales	1,497,790	1,399	1,499,189	265,868	263,235	1,233,300
Remuneraciones al Personal de Carácter Permanente	710,624	-	710,624	134,380	134,380	576,244
Remuneraciones al Personal de Carácter Transitorio	27,513	-	27,513	17,793	17,793	9,720
Remuneraciones Adicionales y Especiales	219,187	-	219,187	30,104	30,104	189,082
Seguridad Social	255,364	1,327	256,691	23,044	20,397	233,646
Otras Prestaciones Sociales y Económicas	281,500	73	281,573	60,183	60,177	221,390
Pago de Estímulos a Servidores Públicos	3,603	-	3,603	385	385	3,218
Materiales y Suministros	355,978	(30,241)	325,737	25,932	20,604	299,805
Materiales de Administración, Emisión de Documentos y Artículos	14,085	572	14,658	1,253	947	13,405
alimentos y Utensilios	46,024	(29,180)	16,844	2,328	1,630	14,516
Materiales Primas y Materiales de Producción y Comercialización	-	-	-	-	-	-
Materiales y Artículos de Construcción y de Reparación	86,577	602	87,179	2,523	1,509	84,656
Productos Químicos, Farmacéuticos y de Laboratorio	68,057	(1,780)	66,276	4,972	4,691	61,305
Combustibles, Lubricantes y Aditivos	91,103	14	91,117	11,460	9,156	79,657
Vestuario, Blancos, Prendas de Protección y Artículos Deportivos	28,232	66	28,298	462	265	27,835
Materiales y Suministros Para Seguridad	2,033	19	2,052	-	-	2,052
Herramientas, Refacciones y Accesorios Menores	19,666	(552)	19,314	2,935	2,506	16,379
Servicios Generales	838,850	19,994	858,844	128,178	111,890	736,666
Servicios Básicos	98,620	32	98,651	15,806	9,833	82,845
Servicios de Arrendamiento	139,902	1,496	141,398	26,376	25,979	115,022
Servicios Profesionales, Científicos, Técnicos y Otros Servicios	161,513	1,799	163,312	6,797	4,926	146,515
Servicios Financieros, Bancarios y Comerciales	31,977	725	32,701	12,095	12,019	20,606
Servicios de Instalación, Reparación, Mantenimiento y Conservación	307,961	15,558	323,539	43,364	35,867	280,165
Servicios de Comunicación Social y Publicidad	24,772	(511)	24,261	1,102	743	23,160
Servicios de Traslado y Viáticos	3,434	(111)	3,323	101	100	3,222
Servicios Oficiales	11,263	65	11,328	335	272	10,993
Otros Servicios Generales	69,390	943	70,332	22,183	22,148	48,150

27

Republicano
Ayuntamiento

Libertad 101, Centro, SPGG, N.L.

T. 818400 4412





San Pedro Garza García

2021 — 2024

San Pedro
Garza García

Municipio de San Pedro Garza García, N.L.
Informe de Avance de Gestión Financiera
Primer Trimestre 2022

Estado de Analítico del Ejercicio del Presupuesto de Egresos
Clasificación por Objeto del Gasto (Capítulo y Concepto)
Del 1 de Enero al 31 de Marzo de 2022
(Miles de Pesos)

Concepto	Egresos					Subejercicio
	Aprobado 2022	Ampliaciones / Reducciones	Modificado 2021	Devengado	Pagado	
	1	2	3=(1+2)	4	5	6=(3-4)
Transferencias, Asignaciones, Subsidios y Otras Ayudas	496,845	1,850	498,694	99,410	99,090	399,284
Transferencias Internas y Asignaciones al Sector Público	92,692	(3,046)	89,646	42,784	42,784	-6,862
Subsidios y Subvenciones	-	-	-	-	-	-
Ayudas Sociales	223,693	4,896	228,769	14,988	14,667	213,801
Pensiones y Jubilaciones	180,260	-	180,260	41,638	41,638	138,621
Transferencias a Fideicomisos, Mandatos y Otros Análogos	-	-	-	-	-	-
Bienes Muebles, Inmuebles E Intangibles	109,200	2,023	111,223	4,895	3,765	106,329
Mobiliario y Equipo de Administración	45,951	1,294	47,245	637	342	46,609
Mobiliario y Equipo Educativo y Recreativo	8,230	(294)	7,935	1,331	1,012	6,605
Equipo E Instrumental Médico y de Laboratorio	600	-	600	-	-	600
Vehículos y Equipo de Transporte	704	371	1,075	466	466	609
Equipo de Defensa y Seguridad	-	232	232	-	-	232
Maquinaria, Otros Equipos y Herramientas	20,228	1,422	21,650	2,461	1,945	19,186
Bienes Inmuebles	23,229	-	23,229	-	-	23,229
Activos Intangibles	10,258	(1,001)	9,257	-	-	9,257
Inversión Pública	1,008,858	4,975	1,014,832	53,797	44,815	961,035
Obra Pública en Bienes de Dominio Público	865,282	14,205	879,488	50,418	41,717	829,070
Obra Pública en Bienes Propios	144,575	(9,231)	135,344	3,379	2,898	131,965
Deuda Pública	9,553	-	9,553	2,388	2,388	7,165
Amortización de la Deuda Pública	6,991	-	6,991	1,703	1,703	5,288
Intereses de la Deuda Pública	2,562	-	2,562	685	685	1,877
Total del Gasto	4,318,073	0	4,318,073	580,490	545,887	3,737,583

28

Republicano
Ayuntamiento

Libertad 101, Centro. SPGG, N.L.

T. 818400 4412





San Pedro Garza García

2021 — 2024



San Pedro
Garza García

Municipio de San Pedro Garza García, N.L.
Informe de Avance de Gestión Financiera
Primer Trimestre 2022

Estado de Analítico del Ejercicio del Presupuesto de Egresos
Clasificación Económica (Tipo de Gasto)
Del 1 de Enero al 31 de Marzo de 2022
(Miles de pesos)

Concepto	Egresos					Subejercicio 6=(3-4)
	Aprobado 2022	Ampliaciones / (Reducciones)	Modificado 2021	Devengado	Pagado	
	1	2	3=(1+2)	4	5	
Gasto Corriente	3,009,202	(6,998)	3,002,205	477,771	453,481	2,524,434
Gasto de Capital	1,119,058	6,998	1,126,055	58,692	48,380	1,067,363
Amortización de la Deuda y Disminución de Pasivos	9,553	-	9,553	2,388	2,388	7,165
Pensiones y Jubilaciones	180,260	-	180,260	41,638	41,638	138,621
Participaciones	-	-	-	-	-	-
Total del Gasto	4,318,073	0	4,318,073	580,490	545,887	3,737,583

29

Republicano
Ayuntamiento

Libertad 101, Centro. SPGG, N.L.

T. 818400 4412

C





San Pedro Garza García

2021 — 2024

San Pedro
Garza García

Municipio de San Pedro Garza García, N.L.
Informe de Avance de Gestión Financiera
Primer Trimestre 2022

Estado Analítico del Ejercicio del Presupuesto de Egresos
Clasificación Administrativa
Del 1 de Enero al 31 de Marzo de 2022
(Miles de pesos)

Concepto	Egresos					Subejercicio
	Aprobado 2022	Amplificaciones/ (Reducciones)	Modificado 2021	Devengado	Pagado	
	1	2	3=(1+2)	4	5	
Republicano Ayuntamiento	21,016	(27)	20,989	3,080	2,990	17,909
Sec. del Republicano Ayuntamiento	139,408	(372)	139,037	24,555	24,204	114,482
Sec. de Finanzas y Tesorería	102,450	366	102,816	24,428	24,254	78,388
Sec. de Administración	162,321	2,506	164,827	21,666	19,549	143,161
Sec. de Cultura y Educación	163,610	(940)	162,670	19,967	18,846	142,683
Sec. de Desarrollo Social y Humano	63,041	5,020	68,061	9,054	7,921	59,007
Sec. de Ordenamiento y Desarrollo Urbano	147,283	(37)	147,246	14,638	14,199	132,608
Sec. de la Contraloría y Transparencia	45,114	(22)	45,092	6,912	6,863	38,180
Sec. de Infraestructura y Obras Públicas	53,107	(266)	52,821	7,069	6,896	45,752
Sec. de Innovación y Participación Ciudadana	40,782	(136)	40,646	5,186	5,032	35,459
Sec. de Seguridad Pública	758,867	88	758,955	137,365	128,964	621,590
Sec. de Servicios Públicos y Medio Ambiente	623,780	15,166	638,946	78,469	70,863	560,477
Sec. Particular	32,442	434	32,876	9,709	9,653	23,167
Sec. General	26,794	616	27,410	3,175	3,147	24,235
Unidad de Gobierno Para Resultados	13,256	(293)	12,963	1,637	1,622	11,326
Unidad de Comunicación y Atención al COVID	31,149	188	31,337	3,376	3,158	27,961
Desarrollo Integral de La Familia - DIF	157,446	(2,412)	155,034	22,552	21,905	132,482
Previsión Social	244,911	(148)	244,763	52,043	50,985	192,719
Organismos Descentralizados y Sindicato	326,522	(31,112)	295,611	55,993	55,553	239,618
Intereses de la Deuda y Pago de Sentencias	8,090	-	8,090	2,890	2,893	-
Inversiones Activo Fijo	109,200	2,023	111,223	4,895	3,765	106,329
Inversión en Obras Públicas	1,009,858	4,975	1,014,832	53,797	44,615	961,035
Amortización de la Deuda	6,991	-	6,991	1,703	1,703	-
Provisiones a Largo Plazo	30,235	4,404	34,638	16,307	16,307	18,331
Total del Gasto	4,318,073	0	4,318,073	580,490	545,887	3,737,583

30

Republicano
Ayuntamiento

Libertad 101, Centro, SPGG, N.L.

T. 818400 4412





San Pedro Garza García

2021 — 2024

Ayuntamientos

San Pedro Garza García
Municipio de San Pedro Garza García, N.L.
Informe de Avance de Gestión Financiera
Primer Trimestre 2022

Estado de Análisis del Ejercicio del Presupuesto de Egresos
Clasificación Funcional (Finalidad y Función)
Del 1 de Enero al 31 de Marzo de 2022
(Miles de pesos)

Concepto	Egresos					Subejercicio 6=(3-4)
	Aprobado 2022	Ampliaciones / (Reducciones)	Modificado 2021	Devengado	Pagado	
	1	2	3=(1+2)	4	5	
Gobierno						
Legislación	21,237	(65)	21,172	3,067	2,988	18,085
Justicia	17,125	120	17,246	3,200	3,190	14,045
Coordinación de la Política de Gobierno	316,285	3,851	320,136	53,021	52,212	267,115
Asuntos Financieros y Hacendarios	136,503	4,510	141,013	36,589	36,122	104,424
Asuntos de Orden Público y de Seguridad Interior	809,545	(12,672)	796,873	143,091	134,094	653,782
Otros Servicios Generales	264,385	2,429	266,815	36,022	32,623	230,793
Desarrollo Social						
Protección Ambiental	148,420	3,960	152,379	19,141	18,001	133,239
Vivienda y Servicios a la Comunidad	1,455,570	18,462	1,474,032	122,208	107,714	1,351,823
Salud	48,508	(123)	48,385	8,549	8,298	39,835
Recreación, Cultura y Otras Manifestaciones Sociales	320,414	9,462	329,877	28,956	25,635	300,921
Educación	19,550	134	19,684	3,881	3,769	15,803
Protección Social	290,692	1,466	292,158	54,209	53,062	237,949
Otros Asuntos Sociales	309,214	(28,516)	280,698	9,870	9,432	270,926
Desarrollo Económico						
Otras Industrias y Otros Asuntos Económicos	11,426	27	11,452	1,433	1,423	10,019
Otras no Clasificadas en Funciones Anteriores						
Transacciones de la Deuda Pública / Costo Financiero de la Deuda	9,553	-	9,553	2,386	2,386	7,165
Transferencias, Participaciones y Aportaciones entre Diferentes Niveles y Ordenes de Gobierno	138,646	(3,046)	136,600	54,844	54,736	81,756
Total	4,318,073	0	4,318,073	580,490	545,887	3,737,583

31

Republicano
Ayuntamiento

Libertad 101, Centro, SPGG, N.L.

T. 818400 4412





San Pedro Garza García

2021 — 2024



San Pedro
Garza García

Municipio de San Pedro Garza García, N.L.
Informe de Avance de Gestión Financiera
Primer Trimestre 2022

Ley de Disciplina Financiera

32

Republicano
Ayuntamiento

Libertad 101, Centro, SPGG, N.L.

T. 818400 4413





San Pedro Garza García

2021 — 2024

Ayuntamientos

San Pedro Garza García

Municipio de San Pedro Garza García, N.L.
Informe de Avance de Gestión Financiera
Primer Trimestre 2022

Estado de Situación Financiera Detallado - LDF
Formato 1
Al 31 de Marzo de 2022 y al 31 de Diciembre de 2021
(Miles de pesos)

Concepto	2022	2021	Concepto	2022	2021
ACTIVO			PASIVO		
Activo Circulante			Activo Circulante		
a Efectivo y Equivalentes (a=a1+a2+a3+a4+a5+a6+a7)	2,042,282	1,291,805	a Cuentas por Pagar a Corto Plazo (a=a1+a2+a3+a4+a5+a6+a7+a8+a9)	110,195	161,345
a1 Efectivo	774	859	a1 Servicios Personales por Pagar a Corto Plazo	42,816	-
a2 Bancos/Tesorería	306,395	283,190	a2 Proveedores por Pagar a Corto Plazo	44,807	129,561
a3 Bancos/Depositos y Otros	-	-	a3 Contratistas por Obras Públicas por Pagar a Corto Plazo	7,527	1,684
a4 Inversiones Temporales (Hasta 3 meses)	1,731,237	1,036,870	a4 Participaciones y Aportaciones por Pagar a Corto Plazo	-	-
a5 Fondos con Afectación Específica	-	-	a5 Transferencias Otorgadas por Pagar a Corto Plazo	-	-
a6 Depósitos de Fondos de Terceros en Garantía y/o Administración	3,877	3,877	a6 Intereses, Comisiones y Otros Gastos de la Deuda Pública por Pagar a Corto Plazo	-	-
a7 Otros Efectivos y Equivalentes	-	-	a7 Retenciones y Contribuciones por Pagar a Corto Plazo	14,293	29,288
b Derechos a Recibir Efectivo o Equivalentes (b=b1+b2+b3+b4+b5+b6+b7)	25,809	28,880	a8 Devoluciones de la Ley de Ingresos por Pagar a Corto Plazo	-	-
b1 Inversiones Financieras de Corto Plazo	-	-	a9 Otras Cuentas por Pagar a Corto Plazo	653	817
b2 Cuentas por Cobrar a Corto Plazo	-	-	b Documentos por Pagar a Corto Plazo (b=b1+b2+b3)	-	-
b3 Deudores Diversos por Cobrar a Corto Plazo	25,808	28,877	b1 Documentos Comerciales por Pagar a Corto Plazo	-	-
b4 Ingresos por Recuperar a Corto Plazo	-	-	b2 Documentos con Contratistas por Obras Públicas por Pagar a Corto Plazo	-	-
b5 Deudores por Anticipos de la Tesorería a Corto Plazo	-	-	b3 Otros Documentos por Pagar a Corto Plazo	-	-
b6 Prestamos Otorgados a Corto Plazo	-	-	c Porción a Corto Plazo de la Deuda Pública a Largo Plazo (c=c1+c2)	7,112	6,991
b7 Otros Derechos a Recibir Efectivo o Equivalentes a Corto Plazo	4	-	c1 Porción a Corto Plazo de la Deuda Pública	-	-
c Derechos a Recibir Bienes o Servicios (c=c1+c2+c3+c4+c5)	28,042	39,069	c2 Porción a Corto Plazo de Amortamiento Financiero	7,112	6,991
c1 Anticipo a Proveedores por Adquisición de Bienes y Prestación de Servicios a Corto Plazo	2,274	2,274	d Títulos y Valores a Corto Plazo	-	-
c2 Anticipo a Proveedores por Adquisición de Bienes Inmuebles y Muebles a Corto Plazo	-	-	e Pasivos Diferidos a Corto Plazo (e=e1+e2+e3)	1,800	671
c3 Anticipo a Proveedores por Adquisición de Bienes Intangibles a Corto Plazo	-	-	e1 Ingresos Cobrados por Adelantado a Corto Plazo	-	-
c4 Anticipo a Contratistas por Obras Públicas a Corto Plazo	25,766	36,795	e2 Intereses Cobrados por Adelantado a Corto Plazo	-	-
c5 Otros Derechos a Recibir Bienes o Servicios a Corto Plazo (c5=d1+d2+d3+d4+d5)	-	-	e3 Otros Pasivos Diferidos a Corto Plazo	1,800	671
d Inventarios (d=d1+d2+d3+d4+d5)	-	-	f Fondos y Bienes de Terceros en Garantía y/o Administración a Corto Plazo (f=f1+f2+f3+f4+f5+f6)	8,991	12,914
d1 Inventario de Mercancías para Venta	-	-	f1 Fondos en Garantía a Corto Plazo	8,991	12,958
d2 Inventario de Mercancías Terminadas	-	-	f2 Fondos en Administración a Corto Plazo	-	406
d3 Inventario de Mercancías en Proceso de Elaboración	-	-	f3 Fondos Contingentes a Corto Plazo	-	-
d4 Inventario de Materias Primas, Materiales y Suministros para Producción	-	-	g Fondos de Fideicomisos, Mandatos y Contratos Anticipos a Corto Plazo	-	-
d5 Bienes en Tránsito	-	-	g1 Otros Fondos de Terceros en Garantía y/o Administración a Corto Plazo	-	-
e Almacenes	-	-	g2 Valores y Bienes en Garantía a Corto Plazo	-	-
f Estimación por Pérdida o Deterioro de Activos Circulantes (f=f1+f2)	-	-	g3 Provisiones a Corto Plazo (g=g1+g2+g3)	-	-
f1 Estimaciones para Cuentas Incobrables por Derechos a Recibir Efectivo o Equivalentes	-	-	g1 Provisión para Demandas y Juicios a Corto Plazo	-	-
f2 Estimación por Deterioro de Inventarios	-	-	g2 Provisión para Contingencias a Corto Plazo	-	-
g Otros Activos Circulantes (g=g1+g2+g3+g4)	-	-	g3 Otras Provisiones a Corto Plazo	-	-
g1 Valores en Garantía	-	-	h Otros Pasivos a Corto Plazo (h=h1+h2+h3)	718	518
g2 Bienes en Garantía (excluye depósitos de fondos)	-	-	h1 Ingresos por Clasificar	718	518
g3 Bienes Devueltos de Embargos, Decomisos, Aseguaramientos y Dación en Pago	-	-	h2 Rescaudación por Particular	-	-
g4 Adquisición con Fondos de Terceros	-	-	h3 Otros Pasivos Circulantes	-	-
IA. Total de Activos Circulantes (IA = a + b + c + d + e + f + g)	2,096,133	1,359,755	IA. Total de Pasivos Circulantes (IA = a + b + c + d + e + f + g + h)	128,914	182,443

33

Republicano Ayuntamiento

Libertad 101, Centro, SPGG, N.L.

T. 818400 4412





San Pedro Garza García

2021 — 2024

San Pedro
Garza García

Municipio de San Pedro Garza García, N.L.
Informe de Avance de Gestión Financiera
Primer Trimestre 2022

Estado de Situación Financiera Detallado – LDF
Formato 1
Al 31 de Marzo de 2022 y al 31 de Diciembre de 2021
(Miles de pesos)

Concepto	2022	2021	Concepto	2022	2021
Activo No Circulante			Pasivo No Circulante		
a. Inversiones Financieras a Largo Plazo	171,693	165,860	a. Cuentas por Pagar a Largo Plazo	-	-
b. Derechos a Recibir Efectivo o Equivalentes a Largo Plazo	-	-	b. Documentos por Pagar a Largo Plazo	-	-
c. Bienes Inmuebles, Infraestructura y Construcciones en Proceso	2,370,459	2,603,999	c. Deuda Pública a Largo Plazo	31,465	33,309
d. Bienes Muebles	1,174,819	1,174,730	d. Pasivos Diferidos a Largo Plazo	-	-
e. Activos Intangibles	63,414	63,414	e. Fondos y Bienes de Terceros en Garantía y/o en Administración a Largo Plazo	-	-
f. Depreciación, Deterioro y Amonización Acumulada de Bienes	(965,079)	(933,754)	f. Provisiones a Largo Plazo	348,054	356,328
g. Activos Diferidos	60,414	60,414			
h. Estimación por Pérdida o Deterioro de Activos no Circulantes	-	-	II.B. Total de Pasivos No Circulantes (II.B = a + b + c + d + e + f)	379,539	391,636
i. Otros Activos no Circulantes	-	-			
II.B. Total de Activos No Circulantes (II.B = a + b + c + d + e + f + g + h + i)	2,676,021	3,134,757	II. Total del Pasivo (II = II.A + II.B)	508,455	574,060
I. Total del Activo (I = IA + II.B)	4,972,154	4,484,512	HACIENDA PÚBLICA/PATRIMONIO	-	-
			IIA. Hacienda Pública/Patrimonio Contribuido (IIA = g + b + c)	-	-
			a. Aportaciones	-	-
			b. Donaciones de Capital	-	-
			c. Actualización de la Hacienda Pública/Patrimonio	-	-
			IIIB. Hacienda Pública/Patrimonio Generado (IIIB = a + b + c + d + e)	4,463,700	3,920,431
			a. Resultados del Ejercicio (Ahorro/ Desahorro)	808,812	256,076
			b. Resultados de Ejercicios Anteriores	3,442,580	3,453,136
			c. Revalúos	60,971	60,971
			d. Reservas	-	-
			e. Rectificaciones de Resultados de Ejercicios Anteriores	150,337	150,245
			IIIC. Exceso o Insuficiencia en la Actualización de la Hacienda Pública/Patrimonio (IIIC = a + b)	-	-
			a. Resultado por Posición Monetaria	-	-
			b. Resultado por Tenencia de Activos no Monetarios	-	-
			III. Total Hacienda Pública/Patrimonio (III = IIA + IIIB + IIIC)	4,463,700	3,920,431
			IV. Total del Pasivo y Hacienda Pública/Patrimonio (IV = II + III)	4,972,154	4,484,512

34

Republicano
Ayuntamiento

Libertad 101, Centro, SPGG, N.L.

T. 818400 4412





San Pedro Garza García

2021 — 2024



San Pedro
Garza García

Municipio de San Pedro Garza García, N.L.
Informe de Avance de Gestión Financiera
Primer Trimestre 2022

Estado Analítico de la Deuda Pública y Otros Pasivos - LDF
Formato 2
Del 1 de Enero al 31 de Marzo de 2022
(Miles de pesos)

Denominación de la Deuda Pública y Otros Pasivos	Saldo	Disposiciones del Periodo (e)	Amortizaciones del Periodo (f)	Revaluaciones, Reclasificaciones y Otros Ajustes (g)	Saldo Final del Periodo (h)	Pago de Intereses del Periodo (i)	Pago de Comisiones y demás costos asociados durante el Periodo (j)
	al 31 de diciembre de 2021 (d)				h=d+e-f+g		
1. Deuda Pública (1=A+B)	40,299		(1,703)		38,597	685	
A. Corto Plazo (A=a1+a2+a3)	6,991		(1,703)	1,825	7,113		
a1) Instituciones de Crédito							
a2) Títulos y Valores							
a3) Arrendamientos Financieros	6,991		(1,703)	1,825	7,113		
B. Largo Plazo (B=b1+b2+b3)	33,309				31,485		
b1) Instituciones de Crédito							
b2) Títulos y Valores							
b3) Arrendamientos Financieros	33,309			(1,825)	31,485		
2. Otros Pasivos	533,781			(63,924)	469,857		
3. Total de la Deuda Pública y Otros Pasivos (3=1+2)	574,081				508,455		

35

Republicano
Ayuntamiento

Libertad 101, Centro, SPGG, N.L.

T 818400 4412

D





San Pedro
Garza García

Municipio de San Pedro Garza García, N.L.
Informe de Avance de Gestión Financiera
Primer Trimestre 2022

Informe Analítico de Obligaciones Diferentes de Financiamiento - LDF
Formato 3
al 31 de Marzo de 2022
(Miles de pesos)

Denominación de las Obligaciones Diferentes de Financiamiento	Fecha del Contrato	Fecha de inicio del proyecto	Fecha de vencimiento del proyecto	Monto de la inversión	Plazo pactado meses	Monto promedio mensual de pago	Monto pagado al 31 de marzo de 2022	Saldo por pagar al 31 de marzo de 2022
A. Asociaciones Público Privadas (APP's)								
Thousand International Companies S.A. de C.V.	01-mar-15	01-mar-15	01-dic-26	380,447	142	796	341,851	38,596
Total				380,447		796	341,851	38,596
B. Otros Instrumentos 1								
Start Barregio S.A. de C.V. Sof Er Ban Gr Fi	24-ago-21	01-oct-21	30-sep-26	39,471	60	657	1,726	37,745
Start Barregio S.A. de C.V. Sof Er Ban Gr Fi	20-ago-21	20-ago-21	10-ago-26	10,164	60	170	1,550	8,614
Start Barregio S.A. de C.V. Sof Er Ban Gr Fi	20-ago-21	20-ago-21	20-jul-25	25,377	47	539	4,926	20,451
Start Barregio S.A. de C.V. Sof Er Ban Gr Fi	24-ago-21	01-oct-21	31-ene-25	14,498	40	362	1,705	12,793
Internacional Track de Mexico S.A. de C.V.	01-nov-21	01-nov-21	29-sep-24	176	36	5	15	161
Documentación Integral, S.A. de C.V.	27-ago-21	30-sep-21	29-sep-24	4,427	36	123	492	3,935
Regiomontana de Gas S.A.	01-ene-22	01-ene-22	29-sep-24	377	33	11	23	354
Apex Simulación y Tecnología S.A. de C.V.	01-ene-22	01-ene-22	29-sep-24	1,147	33	35	72	1,075
Value Arrendadora S.A. de C.V. Soflom Er Valu	27-sep-21	27-sep-21	21-sep-24	34,834	36	972	1,935	32,898
Total Play Telecomunicaciones S.A. de C.V.	14-dic-20	03-ene-21	02-ene-24	17,375	36	483	11,583	5,792
Cimas y Cafeterías Del Valle S.A. de C.V.	01-ene-22	01-ene-22	31-dic-23	379	24	16	-	379
Aplicaciones Deportivas Zone, S.A. de C.V.	01-ene-22	01-ene-22	31-dic-23	83	24	3	3	80
Alarces y Protección Integral de México	01-ene-22	01-ene-22	31-dic-23	55	24	2	-	55
Recursos Humanos Nacionales, S.A. de C.V.	01-ene-22	01-ene-22	31-dic-23	1,500	24	64	-	1,500
Sanivac Del Norte S.A. de C.V.	01-ene-22	01-ene-22	31-dic-23	1,148	24	48	-	1,148
Ruben Lozano Elizondo	01-ene-22	01-ene-22	31-dic-23	231	24	10	49	182

36

Republicano
Ayuntamiento

Libertad 101, Centro, SPGG, N.L.

T. 818400 4412





San Pedro Garza García

2021 — 2024

San Pedro
Garza García

Municipio de San Pedro Garza García, N.L.
Informe de Avance de Gestión Financiera
Primer Trimestre 2022

Informe Analítico de Obligaciones Diferentes de Financiamiento - LDF
Formato 3
al 31 de Marzo de 2022
(Miles de pesos)

Denominación de las Obligaciones Diferentes de Financiamiento	Fecha del Contrato	Fecha de inicio del proyecto	Fecha de vencimiento del proyecto	Monto de la inversión	Plazo pactado meses	Monto promedio mensual de pago	Monto pagado al 31 de marzo de 2022	Saldo por pagar al 31 de marzo de 2022
Integratic S.A. de C.V.	21-may-21	01-jun-21	03-dic-23	1,606	30	53	492	1,124
Integratic S.A. de C.V.	01-oct-20	01-oct-20	30-sep-23	9,843	36	274	4,008	5,836
Soluciones Apic. Solapea, S de RL de C.V.	28-sep-21	28-sep-21	28-may-23	3,030	20	152	2,760	270
Start Barregio S.A. de C.V. Sol Er Ban Gr Fi	12-jun-20	12-jun-20	10-mar-23	172,739	33	5,246	110,096	62,643
Swiss Hospital Sapi S.A. de C.V.	03-dic-21	01-ene-22	31-dic-22	15,000	12	1,253	1,035	13,965
H. S. P San Pedro Hospital S.A. de C.V.	17-dic-21	01-ene-22	31-dic-22	15,000	12	1,253	857	14,143
Fundacion Santos y De La Garza Evia IBP	17-dic-21	01-ene-22	31-dic-22	45,000	12	3,758	271	44,729
Limplifex, S.A. de C.V.	17-dic-21	01-ene-22	31-dic-22	79	12	7	20	59
Internacional Track de Mexico S.A. de C.V.	01-ene-22	01-ene-22	31-dic-22	1,176	12	98	-	1,176
Emergencia Medica Profesional S.C.	01-ene-22	01-ene-22	31-dic-22	226	12	19	56	169
Park Up SAPI de C.V.	17-dic-21	01-ene-22	31-dic-22	1,240	12	104	139	1,101
Toka Internacional SAPI de C.V.	07-dic-21	01-ene-22	31-dic-22	0	12	0	-	0
Interfutura SAPI S.A. de C.V.	13-dic-21	01-ene-22	31-dic-22	216	12	18	35	180
Cargo Movil SAPI de C.V.	14-dic-21	01-ene-22	31-dic-22	240	12	20	23	217
Bomberos de Nuevo Leon A.B.P.	05-dic-21	10-ene-22	31-dic-22	7,527	12	645	1,737	5,790
Sind.Unico de Trabajadores al Serv.Mpio.	10-ene-22	10-ene-22	31-dic-22	27,522	12	2,357	11,544	15,977
Inst. Mpal de La Familia San Pedro Garza García	01-ene-22	01-ene-22	31-dic-22	5,000	12	418	1,250	3,750
Edgar Geovanny Lobato Jaime	31-ene-22	01-feb-22	31-dic-22	1,078	11	98	-	1,078
Inst. Mpal de La Juventud de San Pedro	01-ene-22	01-ene-22	31-dic-22	11,389	12	951	2,847	8,541

37

Republicano
Ayuntamiento

Libertad 101, Centro, SPGG, N.L.

T. 818400 4412





San Pedro Garza García

2021 — 2024

San Pedro
Garza García

Municipio de San Pedro Garza García, N.L.
Informe de Avance de Gestión Financiera
Primer Trimestre 2022

Informe Analítico de Obligaciones Diferentes de Financiamiento - LDF
Formato 3
al 31 de Marzo de 2022
(Miles de pesos)

Denominación de las Obligaciones Diferentes de Financiamiento	Fecha del Contrato	Fecha de inicio del proyecto	Fecha de vencimiento del proyecto	Monto de la inversión	Plazo pactado meses	Monto promedio mensual de pago	Monto pagado al 31 de marzo de 2022	Saldo por pagar al 31 de marzo de 2022
Chubo Seguros México S.A.	27-nov-21	27-nov-21	20-nov-22	9	12	1	-	9
Park Up SAPI de C.V.	28-abr-21	01-oct-21	30-sep-22	30	12	3	7	23
Plantasfalo S.A. de C.V.	01-oct-21	01-oct-21	30-sep-22	7,510	12	627	759	6,751
Pinturey, S.A. de C.V.	01-oct-21	01-oct-21	30-sep-22	9,603	12	719	1,510	7,094
Fraga Triturados S.A. de C.V.	01-oct-21	01-oct-21	30-sep-22	14,243	12	1,190	2,212	12,032
Plataforma de Transp. Digital SAPI de C.V.	30-sep-21	30-sep-21	29-sep-22	441	12	37	147	294
Cívica Digital Mexico SAPI de C.V.	30-sep-21	30-sep-21	29-sep-22	1,060	12	88	655	405
Konekt Logística Integrada S.A. de C.V.	30-sep-21	30-sep-21	29-sep-22	5,242	12	438	2,235	3,007
Asymtek, S.C.	05-may-21	15-sep-21	14-sep-22	154	12	13	77	77
Garra Elevadores Mex. Americanos S.A. de C.V.	30-abr-21	01-ago-21	31-juj-22	49	12	4	16	33
Alternativas Pacíficas, A.C.	15-sep-21	05-nov-21	31-juj-22	3,000	9	340	2,000	1,000
Seguros Inbursa SA Gpo Financiero Inb	07-juj-21	31-juj-21	31-juj-22	7,573	12	631	5,765	1,808
Intellswitch S.A. de C.V.	11-ago-21	11-ago-21	25-juj-22	13,271	11	1,159	4,090	9,181
Integrato S.A. de C.V.	01-juj-21	10-ago-21	15-juj-22	1,070	11	96	714	355
Imegenología Mexibofacial, S.C.	21-may-21	15-juj-21	14-juj-22	124	12	10	-	124
Nóv Networks S.A. de C.V.	07-juj-21	07-juj-21	06-juj-22	11,569	12	966	10,533	1,035
Galera Consultores, S.A. de C.V.	03-mar-22	03-mar-22	03-juj-22	1,496	4	373	-	1,496
González Gutiérrez Susana	20-may-21	01-juj-21	30-juj-22	82	12	7	73	9
Encuentro Mundial de Valores A.B.P.	15-nov-21	15-nov-21	30-juj-22	30	7	4	-	30
Madera Hernández Ma. Teresa	31-may-21	01-juj-21	30-juj-22	42	12	4	-	42

38

Republicano
Ayuntamiento

Libertad 101, Centro, SPGG, N.L.

T. 818400 4412

D





San Pedro
Garza García

Municipio de San Pedro Garza García, N.L.
Informe de Avance de Gestión Financiera
Primer Trimestre 2022

Informe Analítico de Obligaciones Diferentes de Financiamiento - LDF
Formato 3
al 31 de Marzo de 2022
(Miles de pesos)

Denominación de las Obligaciones Diferentes de Financiamiento	Fecha del Contrato	Fecha de inicio del proyecto	Fecha de vencimiento del proyecto	Monto de la inversión	Plazo pactado mesas	Monto promedio mensual de pago	Monto pagado al 31 de marzo de 2022	Saldo por pagar al 31 de marzo de 2022
Egija Bernal Miryam	25-may-21	01-jul-21	30-jun-22	77	12	6	15	62
Tomes Muñoz Jorge Alberto	31-may-21	01-jul-21	30-jun-22	113	12	9	6	107
Jesús Santos Martínez Elizondo	31-may-21	01-jul-21	30-jun-22	113	12	9	1	112
Jorge Armando Sánchez Beltrán	25-may-21	01-jul-21	30-jun-22	134	12	11	15	119
Arcer Ochoa Jorge Abraham	31-may-21	01-jul-21	30-jun-22	124	12	10	-	124
Galvan Villanueva Karla Cecilia	25-jul-21	12-sep-21	30-jun-22	208	10	22	100	108
Carolina González Camillo	25-jul-21	12-sep-21	30-jun-22	273	10	29	132	142
Domingo Ulises de Luna Paz	25-jul-21	12-sep-21	30-jun-22	273	10	29	132	142
Dade Reyes Arturo Travis	25-jul-21	12-sep-21	30-jun-22	273	10	29	132	142
Pedro Aquimides López Hernández	31-may-21	01-jul-21	30-jun-22	185	12	15	-	185
Jose Luis González Vela	31-may-21	01-jul-21	30-jun-22	206	12	17	-	206
Gerardo Guadalupe Elizondo Guajardo	25-jul-21	12-sep-21	30-jun-22	356	10	37	171	185
Heriberto Reyes Sepulveda	25-jul-21	12-sep-21	30-jun-22	356	10	37	171	185
Garay Méndez Domingo	25-jul-21	12-sep-21	30-jun-22	356	10	37	171	185
Eduardo Salvador Gómez Genoa	25-jul-21	12-sep-21	30-jun-22	356	10	37	171	185
González Treviño Gerardo	25-jul-21	12-sep-21	30-jun-22	356	10	37	171	185
Navarrete García Enrique	20-may-21	01-jul-21	30-jun-22	259	12	22	6	252
Zornita Fierro Cecilia	25-jul-21	12-sep-21	30-jun-22	396	10	41	180	205
Juan José González Villaseñor	31-may-21	01-jul-21	30-jun-22	258	12	22	2	255
Jose de Jesús Bernabé Aguado Santos	31-may-21	01-jul-21	30-jun-22	477	12	40	205	272

39





San Pedro Garza García

2021 — 2024

San Pedro
Garza García

Municipio de San Pedro Garza García, N.L.
Informe de Avance de Gestión Financiera
Primer Trimestre 2022

Informe Analítico de Obligaciones Diferentes de Financiamiento - LDF
Formato 3
al 31 de Marzo de 2022
(Miles de pesos)

Denominación de las Obligaciones Diferentes de Financiamiento	Fecha del Contrato	Fecha de inicio del proyecto	Fecha de vencimiento del proyecto	Monto de la inversión	Plazo pactado meses	Monto promedio mensual de pago	Monto pagado al 31 de marzo de 2022	Saldo por pagar al 31 de marzo de 2022
Jauraga Ruiz Oddir	25-jul-21	12-sep-21	30-jun-22	492	10	51	237	256
Ignacio Garcia Ugarte	25-jul-21	12-sep-21	30-jun-22	492	10	51	237	256
Luevano Garcia Luis Carlos	31-may-21	01-jul-21	30-jun-22	361	12	32	-	361
Reyna Guerra Jose Manuel	25-jul-21	12-sep-21	30-jun-22	677	10	71	326	351
Axel Ramon Schwartz Velasco	20-may-21	01-jul-21	30-jun-22	525	12	44	135	390
Carlos Jorge Elizondo Garza	25-jul-21	12-sep-21	30-jun-22	1,450	10	151	667	753
Rodiana Tintoreries, S.A. de C.V.	01-nov-21	01-nov-21	30-jun-22	1,191	8	150	51	1,140
Total Play Telecomunicaciones S.A. de C.V.	02-jun-21	22-jun-21	21-jun-22	30	12	2	10	20
Simple Pharma de Mexico, S.A. de C.V.	30-jun-21	13-jul-21	31-may-22	369	11	35	9	360
Diagnosticos Solutions, SAPI de C.V.	28-jun-21	13-jul-21	31-may-22	2,040	11	195	315	1,726
Uniformes Profesionales y Anexos S.A. de C.V.	30-jun-21	27-jul-21	22-may-22	280	10	28	-	280
Mercado Ideal S de RL	30-jun-21	27-jul-21	22-may-22	405	10	41	7	399
Optica Clo Visual Goia Herrera S.A. de C.V.	12-abr-21	18-may-21	18-may-22	370	12	31	119	251
Datum Systems, S.A. de C.V.	11-may-21	19-may-21	18-may-22	865	12	73	579	290
Hidrolec, S.A. de C.V.	03-feb-22	03-feb-22	03-may-22	656	3	236	522	174
María Martha Cabalero Paul	01-may-21	01-may-21	01-may-22	105	12	9	95	11
Garza Ramirez Heriberto	01-may-21	01-may-21	01-may-22	119	12	10	109	10
Teléfonos de Mexico SAB de C.V.	30-abr-21	01-may-21	30-abr-22	85	12	7	57	29
Swiss Hospital SAPI S.A. de C.V.	15-mar-21	01-may-21	30-abr-22	1,880	12	157	1,671	209
Vision Center Valle, S.A. de C.V.	15-mar-21	15-abr-21	31-mar-22	483	12	42	454	29

40

Republicano
Ayuntamiento

Libertad 101, Centro, SPGG, N.L.

T. 818400 4412





San Pedro Garza García

2021 — 2024

Ayuntamientos

San Pedro Garza García
Municipio de San Pedro Garza García, N.L.
Informe de Avance de Gestión Financiera
Primer Trimestre 2022

Informe Analítico de Obligaciones Diferentes de Financiamiento - LDF
Formato 3
al 31 de Marzo de 2022
(Miles de pesos)

Denominación de las Obligaciones Diferentes de Financiamiento	Fecha del Contrato	Fecha de inicio del proyecto	Fecha de vencimiento del proyecto	Monto de la inversión	Plazo pactado meses	Monto promedio mensual de pago	Monto pagado al 31 de marzo de 2022	Saldo por pagar al 31 de marzo de 2022
Servicios de Apoyo Metropolitano Sa Dev	01-oct-21	01-oct-21	31-mar-22	67	6	11	8	59
Arrendadora de Muebles Para Hospital	20-mar-21	01-abr-21	31-mar-22	230	12	19	140	90
Unidad Médica Gisa Sc	30-abr-21	01-jun-21	31-mar-22	3,000	10	301	53	2,947
Laboratorio de Analisis Clínicos Dr Jes	18-feb-21	01-mar-21	28-feb-22	3,200	12	267	2,170	1,030
Centarcomm Jm. S. de R.L. de C.V.	12-jul-21	12-jul-21	15-feb-22	427	7	60	399	28
Centarcomm Jm. S. de R.L. de C.V.	16-feb-21	16-feb-21	15-feb-22	7,662	12	640	7,660	2
Hisa Farmaceutica S.A. de C.V.	13-ene-21	14-feb-21	13-feb-22	40,000	12	3,341	34,629	5,371
Alarmas y Protección Integral de Mexico	14-ene-21	15-ene-21	31-dic-21	24	12	2	20	4
Poder Judicial Del Estado, N.L.	01-ene-21	01-ene-21	31-dic-21	480	12	40	391	89
Alarmas y Protección Integral de Mexico	15-ene-21	15-ene-21	31-dic-21	48	12	4	20	28
Poder Judicial del Estado, N.L.	01-ene-21	01-ene-21	31-dic-21	1,300	12	109	975	325
Operadora de Hospitales Angeles S.A. de C.V.	18-dic-20	01-ene-21	31-dic-21	25,000	12	2,088	24,778	222
Caly Asesores y Consultores S.C.	01-ene-21	01-ene-21	31-dic-21	545	12	46	406	139
Swiss Hospital SAPI S.A. de C.V.	10-sep-21	20-sep-21	31-dic-21	10,000	3	2,983	9,645	355
Hospital de Ginecología y Obstetricia	17-dic-20	01-ene-21	31-dic-21	15,000	12	1,253	14,120	880
Christus Muguerza Sistemas Hospitalarios	10-sep-21	20-sep-21	31-dic-21	5,000	3	1,490	1,027	3,973
H.S.P. Del Valle S.A. de C.V.	10-sep-21	20-sep-21	31-dic-21	5,000	3	1,490	-	5,000
Fundación Santos y de La Garza Evia Ito	17-dic-20	01-ene-21	31-dic-21	30,000	12	2,505	22,491	7,509
Subtotal B. Otros Instrumentos 1				709,854		45,491	318,383	391,472

41

Republicano
Ayuntamiento

Libertad 101, Centro, SPGG, N.L.

T. 818400 4412

5





San Pedro Garza García

2021 — 2024

San Pedro
Garza García

Municipio de San Pedro Garza García, N.L.
Informe de Avance de Gestión Financiera
Primer Trimestre 2022

Informe Analítico de Obligaciones Diferentes de Financiamiento - LDF
Formato 3
al 31 de Marzo de 2022
(Miles de pesos)

Denominación de Las Obligaciones Diferentes de Financiamiento	Fecha del Contrato	Fecha de inicio del proyecto	Fecha de vencimiento del proyecto	Monte de la inversión	Pagos pagados (Cts)	Monte promedio mensual de pago	Monte pagado al 31 de Marzo de 2022	Saldo por pagar al 31 de Marzo de 2022
B. Otros Instrumentos L								
Trabajos de Supervisión Topográfica y Control de Calidad en Obras de Construcción en Avenida Vasconcelos en su Tramo de Corredera a Jiménez, en el Municipio de San Pedro Garza García, N.L.	10-nov-21	11-nov-21	03-jul-22	392	235	35	-	392
Proyecto Ejecutivo de La Validad Enrique H. Herrera, en el Municipio de San Pedro Garza García, N.L.	15-feb-22	15-feb-22	14-jun-22	412	120	73	-	412
Proyecto Ejecutivo Regeneración Platanal Centro, en el Municipio de San Pedro Garza García, N.L.	16-feb-22	14-feb-22	13-jun-22	1,366	120	242	-	1,366
Proyecto Ejecutivo, Regeneración Casco (Plaza Naranjo, Plaza Juárez y Calles), en el Municipio de San Pedro Garza García, N.L.	10-feb-22	14-feb-22	13-jun-22	2,850	120	506	852	1,898
Proyecto Ejecutivo Distrito Carreras, en el Municipio de San Pedro Garza García, N.L.	10-feb-22	14-feb-22	13-jun-22	1,082	120	192	-	1,082
Proyecto Ejecutivo Distrito Lázaro Garza Ayala, Fase 1, en el Municipio de San Pedro Garza García, N.L.	10-feb-22	14-feb-22	13-jun-22	1,289	120	229	-	1,289
Proyecto Ejecutivo Distrito Lázaro Garza Ayala, Fase 2, en el Municipio de San Pedro Garza García, N.L.	10-feb-22	14-feb-22	13-jun-22	631	120	112	186	445
Proyecto Ejecutivo de La Validad Francisco Siller, en el Municipio de San Pedro Garza García, N.L.	11-mar-22	14-mar-22	13-jun-22	1,166	92	274	-	1,166
Desarrollo de Proyecto Ejecutivo de Calle Mississippi, Oghive y Moctezuma, en La Col. del Valle, en el Municipio de San Pedro Garza García, N.L.	11-mar-22	14-mar-22	13-jun-22	3,530	92	817	-	3,530
Proyecto Ejecutivo Regeneración Casco (Calle Corredera, Libertad, Juárez e Independencia), en el Municipio de San Pedro Garza García, N.L.	11-mar-22	14-mar-22	13-jun-22	2,168	92	501	-	2,168
Ampliación de la Calle José Vasconcelos Entre las Calles Joséfa Ortiz de Domínguez, La Corredera y Mariano Jiménez, en San Pedro Garza García, N.L.	18-oct-21	25-oct-21	22-abr-22	80,000	180	9,458	42,500	37,497

42

Republicano
Ayuntamiento

Libertad 101, Centro, SPGG, N.L.

T. 818400 4412





San Pedro Garza García

2021 — 2024

Ayuntamientos

San Pedro Garza García **Municipio de San Pedro Garza García, N.L.**
Informe de Avance de Gestión Financiera
Primer Trimestre 2022

V.3 Informe Analítico de Obligaciones Diferentes de Financiamiento - LDF
Formato 3
al 31 de Marzo de 2022
(Miles de pesos)

Denominación de Las Obligaciones Diferentes de Financiamiento	Fecha del Contrato	Fecha de inicio del proyecto	Fecha de vencimiento del proyecto	Monto de la inversión	Plazo pagado (Días)	Monto promedio mensual de pago	Monto pagado al 31 de Marzo de 2022	Saldo por pagar al 31 de Marzo de 2022
Sordos Manuales para Delimitar Trayectorias de Infraestructura Subterránea, Considerando Planimetría y Altimetría en Riego de Áreas Verdes (Aspersiones, Líneas, Válvulas, Insumidores), en San Pedro Garza García, N.L.; Infraestructura Eléctrica, Iluminación Árboles con sus Diámetros de Tronco y Espado, Edificios Externos: A) - (Baños, Casetas, Bodegas y Mobiliario Urbano en 64,000 M2) de Parque Bosques; B) - (Baños, Casetas, Bodegas y Mobiliario Urbano en 180,000 M2) de Parque Litoral Calzadas; C) - (Baños, Casetas, Bodegas y Mobiliario Urbano en 28,500 M2) de Parque Hundido el Copalín; D) - (Baños, Casetas, Bodegas y Mobiliario Urbano en 13,000 M2) de Parque Mississippi, en el Municipio de San Pedro Garza García, N.L.	11-mar-22	14-mar-22	13-abr-22	1,090	31	749	-	1,090
Estudios de Levantamiento Topográfico Planimétrico y Altimétrico del Proyecto de Alineación y Nuevo Trazo de Calle "Plan del Río" Entre La Av. Corregidora y Fin de La Calle, en La Col. Lugo Blanco (Centro de Salud), en San Pedro Garza García, Nuevo León; Estudios de Levantamiento Topográfico Planimétrico y Altimétrico de Infraestructura Existente: A) - en Parque Bosques del Valle; B) - en Camellón Calzadas del Valle; C) - en Parque Hundido; D) - en Parque Mississippi, en el Municipio de San Pedro Garza García, N.L.	11-mar-22	14-mar-22	13-abr-22	1,009	31	693	-	1,009
Estudios Preliminares para el Proyecto Ejecutivo: A) - Regeneración Casco (Plaza Naranjo, Plaza Juárez y Calles); B) - Regeneración Peatonal Centro; C) - Distrito Canteras (D); - Distrito Lázaro Garza Ajala Fase 1; E) - Distrito Lázaro Garza Ajala Fase 2 en el Municipio de San Pedro Garza García, N.L.	11-mar-22	14-mar-22	13-abr-22	1,670	31	1,147	-	1,670
Supervisión de Bajejo de Cables en Vasconcelos de Tramo de Hidalgo a Jiménez (Administración y Control), en el Municipio de San Pedro Garza García, N.L.	15-feb-22	15-feb-22	31-mar-22	400	45	169	-	400
Estudio de Manifestación Ambiental para el Proyecto "De la Caba Tancopiquito", en el Municipio de San Pedro Garza García, N.L.	15-feb-22	15-feb-22	31-mar-22	228	45	107	-	228
Elaboración de Manifestaciones de Impacto Ambiental en Proyecto de Movilidad Segura Alfonso Reyes, en el Municipio de San Pedro Garza García, N.L.	15-feb-22	15-feb-22	31-mar-22	322	45	151	-	322

43

Republicano Ayuntamiento

Libertad 101, Centro, SPGG, N.L.

T. 818400 4412





San Pedro Garza García

2021 — 2024

San Pedro Garza García **Municipio de San Pedro Garza García, N.L.**
Informe de Avance de Gestión Financiera
Primer Trimestre 2022

Informe Analítico de Obligaciones Diferentes de Financiamiento - LDF
Formato 3
al 31 de Marzo de 2022
(Miles de pesos)

Denominación de Les Obligaciones Diferentes de Financiamiento	Fecha del Contrato	Fecha de inicio del proyecto	Fecha de vencimiento del proyecto	Monto de la inversión	Plazo pagado (Días)	Monto promedio mensual de pago	Monto pagado al 31 de Marzo de 2022	Saldo por pagar al 31 de Marzo de 2022
Requisito del Paisaje en Parque de La Virgen, Col. Lomas de San Agustín, en San Pedro Garza García, N.L.	31-ene-22	31-ene-22	31-mar-22	411	90	146	121	290
Renovación de Pavimento, Calle San Ángel, en el Municipio de San Pedro Garza García, N.L.	15-dic-21	17-dic-21	16-mar-22	3,868	90	915	1,001	2,867
Renovación de Pavimento, Col. Amolación Valle Del Mirador en el Municipio de San Pedro Garza García, N.L.	15-dic-21	17-dic-21	16-mar-22	4,000	90	946	880	3,120
Revelación y Conformación de Terraplén para Tráfico de Grúas (Incluye Desapunte, Deshierbe de Areas de Trabajo, Suministro de Concreto para Tubo de Montaña) en San Pedro Garza García, N.L.	09-feb-22	14-feb-22	15-mar-22	340	30	241	-	340
Explanada Venustas Fase 2, en el Municipio de San Pedro Garza García, N.L.	09-dic-21	13-dic-21	14-mar-22	676	92	155	192	484
Segunda Etapa de Salón Polivalente en Parque 2, en el Municipio de San Pedro Garza García, N.L.	09-dic-21	13-dic-21	14-mar-22	620	92	143	-	620
Estudio de Pavimentos de La Calle Francisco Sier, en el Municipio de San Pedro Garza García, N.L.	15-feb-22	15-feb-22	01-mar-22	309	15	426	-	300
Subestación de Bomberos KS Señor Montaña	26-mar-21	29-mar-21	19-feb-22	6,888	328	447	5,264	1,624
Prototipo Calle Completa Río Gijalva, Entre Calzada Del Valle y Río Vieja, San Pedro Garza García, N.L.	07-ago-20	11-dic-20	15-feb-22	1,385	432	98	1,300	592
Reconstrucción de Pavimento en las Calles Roolé, Enonoy y Cedros, de la Col. Montebello, en el Municipio de San Pedro Garza García, N.L.	15-dic-21	17-dic-21	14-feb-22	4,000	50	1,419	1,529	2,471
Cendi K, Adecuación Subestación Eléctrica, en el Municipio de San Pedro Garza García, N.L.	15-dic-21	17-dic-21	14-feb-22	1,000	60	355	324	676
Rehabilitación de Pavimento en Calle Bugambilia, Col. Cocones, en el Municipio de San Pedro Garza García, N.L.	09-dic-21	12-dic-21	13-feb-22	3,132	62	1,075	929	2,203
Red de Agua Potable y Sanitaria, Col. Canteras.	26-mar-21	29-mar-21	31-ene-22	11,000	303	753	6,682	4,318

44

Republicano Ayuntamiento

Libertad 101, Centro, SPGG, N.L.

T. 818400 4412

D





San Pedro Garza García

2021 — 2024

Ayuntamientos



San Pedro Garza García

Municipio de San Pedro Garza García, N.L.
Informe de Avance de Gestión Financiera
Primer Trimestre 2022

Informe Analítico de Obligaciones Diferentes de Financiamiento - LDF
Formato 3
al 31 de Marzo de 2022
(Miles de pesos)

Denominación de Las Obligaciones Diferentes de Financiamiento	Fecha del Contrato	Fecha de inicio del proyecto	Fecha de venimiento del proyecto	Monto de la inversión	Plazo pactado (Días)	Monto promedio mensual de pago	Monto pagado al 31 de Marzo de 2022	Saldo por pagar al 31 de Marzo de 2022
Corredor de Movilidad Segura en Alfonso Reyes, en San Pedro Garza García, N.L.	29-sep-21	01-oct-21	28-ene-22	28,000	120	5,739	24,867	13,113
Reparación de Ducto Existente en Parque, de Bosques Del Olivo a Av. Roberto Garza Sada, Col. Bosques Del Valle en San Pedro Garza García, N.L.	18-jun-21	25-jun-21	31-dic-21	15,500	190	1,736	13,096	2,411
Rejilla Pluvial en Av. Ciudad de Esquina con Bernardo Reyes, Col. e Obispo, en San Pedro Garza García, N.L.	29-sep-21	01-oct-21	29-dic-21	3,500	90	828	2,671	829
Pluvial Calle Bosque Negro a Conectar con Presa Bosques Del Valle, Col. Bocuous Del Valle, en San Pedro Garza García, N.L.	18-jun-21	25-jun-21	15-dic-21	5,700	174	697	4,775	925
Centro Recreativo y Supervisión Personal, Sector Lomas, Bosques y Tampiquito, San Pedro Garza García, N.L.	26-mar-21	29-mar-21	15-dic-21	6,021	262	469	3,927	2,094
Rejilla Imbornal en Gruta Azul y Callejon Del Lobo, Col. Loma Blanca, en San Pedro Garza García, N.L.	07-sep-21	09-sep-21	07-dic-21	1,600	90	378	669	911
Proyecto Ejecutivo para Parque Pájaro Carpintero Etapa 2, Col. Casco Sur Oriente, en el Municipio de San Pedro Garza García, N.L.	09-ago-21	09-ago-21	03-dic-21	417	117	76	307	110
Adecuación y Remodelación casa de Archivo Histórico, en San Pedro Garza García, N.L.	06-ago-21	09-ago-21	12-nov-21	2,764	96	613	1,884	880
Rejilla Pluvial Calle Rio Blanco Esquina con Rio Pantayec, Col. Del Valle Oriente, en San Pedro Garza García, N.L.	06-ago-21	09-ago-21	31-oct-21	2,500	84	633	1,586	544
Eje Peatonal Porfirio Díaz, Col. Casco Norte, Jardines de Mirasana, y Callejones Oriente, en San Pedro Garza García, N.L.	06-ago-21	09-ago-21	30-sep-21	1,476	53	594	-	1,476
Proyecto Ejecutivo Parque Chichiquito, Col. Valle de Chichiquito, en el Municipio de San Pedro Garza García, N.L.	09-ago-21	09-ago-21	29-sep-21	417	52	171	69	316
Proyecto Ejecutivo de Rediseño Del Paisaje en Parque la Virgen, Av. Lomas de San Agustín, Col. Lomas de San Agustín, en el Municipio de San Pedro Garza García, N.L.	09-ago-21	09-ago-21	29-sep-21	116	52	47	104	12

45

Republicano Ayuntamiento

Libertad 101, Centro, SPGG, N.L.

T. 818400 4412





San Pedro Garza García

2021 — 2024

San Pedro Garza García **Municipio de San Pedro Garza García, N.L.**
Informe de Avance de Gestión Financiera
Primer Trimestre 2022

Informe Analítico de Obligaciones Diferentes de Financiamiento - LDF
Formato 3
al 31 de Marzo de 2022
(Miles de pesos)

Denominación de Las Obligaciones Diferentes de Financiamiento	Fecha del Contrato	Fecha de inicio del proyecto	Fecha de vencimiento del proyecto	Monto de la inversión	Plazo pactado (Días)	Monto promedio mensual de pago	Monto pagado al 31 de Marzo de 2022	Saldo por pagar al 31 de Marzo de 2022
Continuación de Bando que Rotas Cañada y reubicar caja de acero, en el Municipio de San Pedro Garza García, N.L.	05-ago-21	05-ago-21	08-ago-21	341	31	234	-	341
Proyecto Ejecutivo Del Centro de Atención Centro y Faldo (Estudios, Cálculos e Ingenierías), en el Municipio de San Pedro Garza García, N.L.	04-jul-21	05-jul-21	06-ago-21	350	50	124	259	91
Cableado Subterráneo en Calzada Del Valle Segundo Tramo, Contempla reubicar Línea y Tomas de Agua Drenaje, Cable Eléctrico y Eliminación de Postes de CFE, Cables de Telecomunicaciones y Eliminación de Postes (Bajado de Cableado Aéreo de Cfe a Subterráneo Calzada Del Valle Entre Calzadas San Pedro y Av. Humberto Lobo), San Pedro Garza García, N.L.	14-nov-19	14-nov-19	12-jul-21	57,759	259	6,958	91,294	6,475
Rehabilitación de Pavimento y Banqueta en Calzada Del Valle de Gomez Morin a Calzada San Pedro en la Col. Del Valle, Etapa 2 y 3, 2.- Rehabilitación de Pavimento y Banqueta en Calzada Del Valle, de Calzada San Pedro a Rio Jordán en la Col. Del Valle, Etapa 1 y 2, 3.- Rehabilitación de Pavimento y Banqueta en Calzada De Valle, Calzada San Pedro a Rio Jordán en la Col. Del Valle, Etapa 3 y 4, en San Pedro Garza García, N.L.	28-abr-20	05-may-20	30-mar-21	66,800	210	6,769	66,406	394
Rehabilitación de Pavimento y Banqueta en Calzada San Pedro, de Calzada Del Valle a Av. Vasconcelos, en la Colonia Del Valle, San Pedro Garza García, N.L.	30-ago-20	05-may-20	15-ago-21	31,780	150	4,509	30,526	1,254
Regeneración de Banquetas Av. Comederos, Entre Av. Vasconcelos y Av. Morales Prieto, San Pedro Garza García, N.L.	19-nov-19	19-nov-19	08-ago-20	17,885	150	2,537	11,441	6,444
Plan Maestro, Propuesta de Diseño Arquitectónico y Desarrollo de Proyecto Ejecutivo de Centro Cívico Comederos, Ubicado En Comederos 505, Casco de San Pedro Garza García, N.L.	16-dic-19	16-dic-19	21-ago-20	3,846	250	310	1,058	2,558
Proyecto Arquitectónico y Ejecutivo Skate Park Oculiter, San Pedro Garza García, N.L.	15-jun-20	15-jun-20	13-ago-20	362	60	129	-	362

46

Republicano Ayuntamiento

Libertad 101, Centro, SPGG, N.L.

T 818400 4412

D





San Pedro Garza García

2021 — 2024

Ayuntamientos

San Pedro Garza García **Municipio de San Pedro Garza García, N.L.**
Informe de Avance de Gestión Financiera
Primer Trimestre 2022

Informe Analítico de Obligaciones Diferentes de Financiamiento - LDF
Formato 3
al 31 de Marzo de 2022
(Miles de pesos)

Denominación de Las Obligaciones Diferentes de Financiamiento	Fecha del Contrato	Fecha de inicio del proyecto	Fecha de vencimiento del proyecto	Monto de la inversión	Plazo pactado (Días)	Monto promedio mensual de pago	Monto pagado al 31 de Marzo de 2022	Saldo por pagar al 31 de Marzo de 2022
Regla Pluvial Av. Roberto Garza Sado y Av. San Ángel, Col. Valle de San Ángel, Sección Jardines, Regla Pluvial Priv. de la Meseta y Priv. J.M. Montemayor, Col. Rincón de la Montaña, Regla Pluvial Calle Unión Entre Turgisano y Camo, Col. San Pedro 405 y Regla Pluvial Suciata-Sera, San Pedro Garza García, N.L.	25-oct-19	31-oct-19	25-feb-20	1,642	90	368	916	723
Manifiesto de Impacto Ambiental de la Calle Via Popala Col. Fuentes Del Valle, San Pedro Garza García N.L.	20-oct-19	20-dic-19	19-ene-20	390	31	268	152	238
Packel Park de Palo Blanco-Fase 3, Col. Palo Blanco, San Pedro Garza García, N.L.	19-nov-19	19-nov-19	23-dic-19	170	35	103	75	95
Remodelación la Fortaleza en Calle Francisco I. Madero y Calle Manuel Rivera Araya, Col. el Obispo, en San Pedro Garza García, N.L.	28-jun-19	28-jun-19	31-ago-19	3,300	65	1,080	2,400	900
Desarrollo de Ingeniería Eléctrica y sistema de cable que actualmente se encuentran en las Calles que Colindan Al Proyecto Parque Rio Mississippi en San Pedro Garza García Nuevo León.	01-abr-19	01-abr-19	15-may-19	25	45	12	-	25
Subtotal B. Otros Instrumentos 2				440,211		29,020	321,763	116,548

Nota: En lo que corresponde a las obras del año 2019, 2020 y 2021, algunas están en revisión de estimaciones y otras Obras están en proceso de cierre financiero.

47

Republicano Ayuntamiento

Libertad 101, Centro, SPGG, N.L.

T. 818400 4412

D





San Pedro Garza García

2021 — 2024

San Pedro Garza García
Municipio de San Pedro Garza García, N.L.
Informe de Avance de Gestión Financiera
Primer Trimestre 2022

Balance Presupuestario – LDF
Formato 4
Del 1 de Enero al 31 de Marzo de 2022
(Miles de pesos)

Concepto	Estimado/ Aprobado	Devengado	Recaudado/ Pagado
A. Ingresos Totales (A = A1+A2+A3)	3,279,754	1,402,500	1,402,500
A1. Ingresos de Libre Disposición	2,998,687	1,336,178	1,336,178
A2. Transferencias Federales Etiquetadas	281,067	66,322	66,322
A3. Financiamiento Neto	-	-	-
B. Egresos Presupuestarios¹ (B = B1+B2)	4,311,082	578,787	544,185
B1. Gasto No Etiquetado (sin incluir Amortización de la Deuda Pública)	4,209,348	551,515	516,992
B2. Gasto Etiquetado (sin incluir Amortización de la Deuda Pública)	101,735	27,272	27,192
C. Remanentes del Ejercicio Anterior (C = C1 + C2)	1,291,805	1,291,805	1,291,805
C1. Remanentes de Ingresos de Libre Disposición aplicados en el periodo	1,216,408	1,216,408	1,216,408
C2. Remanentes de Transferencias Federales Etiquetadas aplicados en el periodo	75,397	75,397	75,397
I. Balance Presupuestario (I = A - B + C)	260,476	2,115,518	2,150,120
II. Balance Presupuestario sin Financiamiento Neto (II = I - A3)	260,476	2,115,518	2,150,120
III. Balance Presupuestario sin Financiamiento Neto y sin Remanentes del Ejercicio Anterior (III= II - C)	(1,031,329)	823,713	858,315
Concepto	Aprobado	Devengado	Pagado
E. Intereses, Comisiones y Gastos de la Deuda (E = E1+E2)	2,562	685	685
E1. Intereses, Comisiones y Gastos de la Deuda con Gasto No Etiquetado	2,562	685	685
E2. Intereses, Comisiones y Gastos de la Deuda con Gasto Etiquetado	-	-	-
IV. Balance Primario (IV = III + E)	(1,033,891)	823,027	857,630
Concepto	Estimado/ Aprobado	Devengado	Recaudado/ Pagado
F. Financiamiento (F = F1 + F2)	-	-	-
F1. Financiamiento con Fuente de Pago de Ingresos de Libre Disposición	-	-	-
F2. Financiamiento con Fuente de Pago de Transferencias Federales Etiquetadas	-	-	-
G. Amortización de la Deuda (G = G1 + G2)	6,991	1,703	1,703
G1. Amortización de la Deuda Pública con Gasto No Etiquetado	6,991	1,703	1,703
G2. Amortización de la Deuda Pública con Gasto Etiquetado	-	-	-
A3. Financiamiento Neto (A3 = F - G)	(6,991)	(1,703)	(1,703)

48

Republicano
Ayuntamiento

Libertad 101, Centro. SPGG, N.L.

T. 818400 4412





San Pedro Garza García

2021 — 2024

Ayuntamientos



Municipio de San Pedro Garza García, N.L.
Informe de Avance de Gestión Financiera
Primer Trimestre 2022

Balance Presupuestario - LDF
Formato 4
Del 1 de Enero al 31 de Marzo de 2022
(Miles de pesos)

Concepto	Estimado/ Aprobado	Devengado	Recaudado/ Pagado
A1. Ingresos de Libre Disposición	2,998,687	1,336,178	1,336,178
A3.1 Financiamiento Neto con Fuente de Pago de Ingresos de Libre Disposición (A3.1 = F1 - G1)	(6,991)	(1,703)	(1,703)
F1. Financiamiento con Fuente de Pago de Ingresos de Libre Disposición	-	-	-
G1. Amortización de la Deuda Pública con Gasto No Etiquetado	6,991	1,703	1,703
B1. Gasto No Etiquetado (sin incluir Amortización de la Deuda Pública)	4,209,348	551,515	516,992
C1. Remanentes de Ingresos de Libre Disposición aplicados en el periodo	1,216,408	1,216,408	1,216,408
V. Balance Presupuestario de Recursos Disponibles (V = A1 + A3.1 - B1 + C1)	(1,244)	1,999,368	2,033,890
VI. Balance Presupuestario de Recursos Disponibles sin Financiamiento Neto (VI = V - A3.1)	5,747	2,001,071	2,035,593
Concepto	Estimado/ Aprobado	Devengado	Recaudado/ Pagado
A2. Transferencias Federales Etiquetadas	281,067	66,322	66,322
A3.2 Financiamiento Neto con Fuente de Pago de Transferencias Federales Etiquetadas (A3.2 = F2 - G2)	-	-	-
F2. Financiamiento con Fuente de Pago de Transferencias Federales Etiquetadas	-	-	-
G2. Amortización de la Deuda Pública con Gasto Etiquetado	-	-	-
B2. Gasto Etiquetado (sin incluir Amortización de la Deuda Pública)	101,735	27,272	27,192
C2. Remanentes de Transferencias Federales Etiquetadas aplicados en el periodo	75,397	75,397	75,397
VII. Balance Presupuestario de Recursos Etiquetados (VII = A2 + A3.2 - B2 + C2)	254,729	114,447	114,527
VIII. Balance Presupuestario de Recursos Etiquetados sin Financiamiento Neto (VIII = VII - A3.2)	254,729	114,447	114,527

49

Republicano
Ayuntamiento

Libertad 101. Centro. SPGG, N.L.

T. 818400 4412

D





San Pedro Garza García

2021 — 2024

San Pedro
Garza García

Municipio de San Pedro Garza García, N.L.
Informe de Avance de Gestión Financiera
Primer Trimestre 2022

Estado Analítico de Ingresos Detallado - LDF
Formato 5
Del 1 de Enero al 31 de Marzo de 2022
(Miles de pesos)

Concepto	Estimado 2022	Ampliaciones/ (Reducciones)	Ingreso		Diferencia
			Modificado 2021	Devengado Recaudado	
Ingresos de Libre Disposición					
A. Impuestos	1,270,448		1,270,448	852,647	(417,802)
B. Cuotas y Aportaciones de Seguridad Social					
C. Contribuciones de Mejoras					
D. Derechos	129,815		129,815	32,989	(96,826)
E. Productos	68,783		68,783	34,196	(34,587)
F. Aprovechamientos	78,320		78,320	17,091	(61,230)
G. Ingresos por Ventas de Bienes y Servicios					
H. Participaciones	1,373,059		1,373,059	375,082	(997,977)
HH)H1+H2+H3+H4+H5+H6+H7+H8+H9+H10+H11)					
h1) Fondo General de Participaciones	978,246		978,246	284,377	(693,869)
h2) Fondo de Fomento Municipal	184,510		184,510	50,737	(133,773)
h3) Fondo de Fiscalización y Recaudación	58,103		58,103	13,254	(44,850)
h4) Fondo de Compensación					
h5) Fondo de Extracción de Hidrocarburos					
h6) Impuesto Especial Sobre Producción y Servicios	32,279		32,279	9,413	(22,866)
h7) 0.138% de la Recaudación Federal Participable					
h8) 3.17% Sobre Extracción de Petróleo					
h9) Gasolinas y Diésel	14,405		14,405	2,451	(11,954)
h10) Fondo del Impuesto Sobre la Renta	127,517		127,517	14,850	(112,667)
h11) Fondo de Estabilización de los Ingresos de las Entidades Federativas					
I. Incentivos Derivados de la Colaboración Fiscal (I=H1+H2+H3+H4+H5)	35,555		35,555	12,454	(23,101)
i1) Tenencia o Uso de Vehículos					
i2) Fondo de Compensación ISAN					
i3) Impuesto Sobre Automóviles Nuevos	30,024		30,024	8,925	(21,099)
i4) Fondo de Compensación de Repuestos-Intermedios					
i5) Otros Incentivos Económicos	5,531		5,531	3,529	(2,003)
J. Transferencias					
K. Convenios					
k1) Otros Convenios y Subsidios					
L. Otros Ingresos de Libre Disposición (L=H1+H2)	42,705		42,705	11,721	(30,985)
l1) Participaciones en Ingresos Locales					
l2) Otros Ingresos de Libre Disposición	42,705		42,705	11,721	(30,985)
Total de Ingresos de Libre Disposición (H+A+B+C+D+E+F+G+H+I+J+K+L)	2,998,687		2,998,687	1,336,178	(1,662,509)
Ingresos Excedentes de Ingresos de Libre Disposición					

50

Republicano
Ayuntamiento

Libertad 101, Centro, SPGG, N.L.

T. 818400 4412





San Pedro Garza García

2021 — 2024

Ayuntamientos



San Pedro
Garza García

Municipio de San Pedro Garza García, N.L. Informe de Avance de Gestión Financiera Primer Trimestre 2022

Estado Analítico de Ingresos Detallado - LDF Formato 5 Del 1 de Enero al 31 de Marzo de 2022 (Miles de pesos)

Concepto	Estimado 2022	Ampliaciones/ (Reducciones)	Ingreso		Diferencia
			Modificado 2021	Devengado Recaudado	
Transferencias Federales Etiquetadas					
A. Aportaciones (A=a1+a2+a3+a4+a5+a6+a7+a8)	207,931		207,931	58,375	58,375 (149,557)
a1) Fondo de Aportaciones para la Nómina Educativa y Gasto Operativo					
a2) Fondo de Aportaciones para los Servicios de Salud					
a3) Fondo de Aportaciones para la Infraestructura Social	5,904		5,904	1,987	1,987 (3,918)
a4) Fondo de Aportaciones para el Fortalecimiento de los Municipios y de las Demarcaciones Territoriales del Distrito Federal	101,431		101,431	25,348	25,348 (76,083)
a5) Fondo de Aportaciones Múltiples					
a6) Fondo de Aportaciones para la Educación Tecnológica y de Adultos					
a7) Fondo de Aportaciones para la Seguridad Pública de los Estados y del Distrito Federal	100,586		100,586	31,040	31,040 (69,546)
a8) Fondo de Aportaciones para el Fortalecimiento de las Entidades Federativas					
B. Convenios (B=b1+b2+b3+b4)	72,108		72,108	7,948	7,948 (64,160)
b1) Convenios de Protección Social en Salud					
b2) Convenios de Descentralización					
b3) Convenios de Resignación					
b4) Otros Convenios y Sus subsidios	72,108		72,108	7,948	7,948 (64,160)
C. Fondos Distintos de Aportaciones (C=c1+c2)					
c1) Fondo para Entidades Federativas y Municipios Productores de Hidrocarburos					
c2) Fondo Minero					
D. Transferencias, Subsidios y Subvenciones y Pensiones y Jubilaciones					
E. Otras Transferencias Federales Etiquetadas	1,027		1,027	-	- (1,027)
II. Total de Transferencias Federales Etiquetadas (II = A + B + C + D + E)	281,067		281,067	66,322	66,322 (214,744)
III. Ingresos Derivados de Financiamientos (III = A)					
A. Ingresos Derivados de Financiamientos					
IV. Total de Ingresos (IV = I + II + III)	3,279,754		3,279,754	1,402,500	1,402,500 (1,877,254)
Datos Informativos 1. Ingresos Derivados de Financiamientos con Fuente de Pago de Ingresos de Libre Disposición 2. Ingresos Derivados de Financiamientos con Fuente de Pago de Transferencias Federales Etiquetadas 3. Ingresos Derivados de Financiamientos (3 = 1 + 2)					

51

Republicano
Ayuntamiento

Libertad 101, Centro, SPGG, N.L.

T. 818400 4412





San Pedro Garza García

2021 — 2024

San Pedro Garza García **Municipio de San Pedro Garza García, N.L.**
Informe de Avance de Gestión Financiera
Primer Trimestre 2022

Estado Analítico del Ejercicio del Presupuestario de Egresos Detallado - LDF
Clasificación por Objeto del Gasto (Capítulo y Concepto)
Formato 6 a
Del 1 de Enero al 31 de Marzo de 2022
(Miles de pesos)

Concepto (c)	Egresos					Subejercicio
	Aprobado 2022	Ampliaciones/Reducciones	Modificado 2022	Devengado	Pagado	
I. Gasto No Etiquetado (I=A+B+C+D+E+F+G+H+I)	4,716,338	12,886	4,229,224	551,217	518,699	3,676,006
A. Servicios Personales (A=a1+a2+a3+a4+a5+a6+a7)	1,487,780	1,389	1,499,189	265,869	263,235	1,233,300
a1) Remuneraciones al Personal de Carácter Permanente	710,524	-	710,524	134,350	134,350	576,244
a2) Remuneraciones al Personal de Carácter Transitorio	27,513	-	27,513	17,733	17,793	9,720
a3) Remuneraciones Adicionales y Especiales	219,187	-	219,187	30,124	30,134	189,052
a4) Seguridad Social	255,394	1,327	256,691	23,044	20,397	233,646
a5) Otras Prestaciones Sociales y Económicas	291,600	73	291,673	60,163	60,177	231,390
a6) Previsiones	-	-	-	-	-	-
a7) Pago de Estímulos a Servidores Públicos	3,623	-	3,623	385	335	3,218
B. Materiales y Suministros (B=b1+b2+b3+b4+b5+b6+b7+b8+b9)	334,214	(20,249)	303,965	22,333	17,331	281,632
b1) Materiales de Administración, Emisión de Documentos y Artículos Oficiales	14,077	572	14,649	1,253	947	13,396
b2) Alimentos y Menús	45,007	(29,167)	15,827	2,328	1,830	14,499
b3) Materiales Primas y Materiales de Producción y Comercialización	-	-	-	-	-	-
b4) Materiales y Artículos de Construcción y de Reparación	86,577	502	87,179	2,523	1,529	84,656
b5) Productos Químicos, Farmacéuticos y de Laboratorio	67,603	(1,783)	65,822	4,372	4,691	60,850
b6) Combustibles, Lubricantes y Aceites	69,882	14	69,896	7,329	5,676	61,588
b7) Vestuario, Blancos, Prendas de Protección y Artículos Desechables	28,224	62	28,286	431	251	27,335
b8) Materiales y Suministros Para Seguridad	2,033	19	2,052	-	-	-
b9) Herramientas, Repuestos y Accesorios Menores	19,830	(557)	19,273	2,916	2,498	16,335
C. Servicios Generales (C=c1+c2+c3+c4+c5+c6+c7+c8+c9)	766,758	30,894	797,652	104,511	88,277	693,141
c1) Servicios Básicos	98,620	32	98,651	15,806	9,833	82,845
c2) Servicios de Almacenamiento	139,902	1,496	141,398	8,973	8,476	132,525
c3) Servicios Profesionales, Científicos, Técnicos y Otros Servicios	151,424	1,798	153,223	6,758	4,926	146,475
c4) Servicios Financieros, Bancarios y Comerciales	31,977	726	32,703	12,085	12,019	20,606
c5) Servicios de Instalación, Reparación, Mantenimiento y Conservación	235,967	28,458	264,425	37,259	29,758	225,166
c6) Servicios de Comunicación Social y Publicidad	24,772	(511)	24,261	1,102	743	23,160
c7) Servicios de Traslado y Viajes	3,434	(111)	3,323	101	100	3,222
c8) Servicios Oficiales	11,263	65	11,328	335	272	10,993
c9) Otros Servicios Generales	99,359	943	100,302	22,183	22,148	48,150
D. Transferencias, Asignaciones, Subsidios y Otras Ayudas (D=d1+d2+d3+d4+d5+d6+d7+d8+d9)	490,967	1,859	492,816	39,410	99,080	393,406
d1) Transferencias, Asignaciones y Subsidios al Sector Público	32,892	(3,045)	29,848	42,784	42,734	-
d2) Transferencias al Resto del Sector Público	-	-	-	-	-	-
d3) Subsidios y Subvenciones	-	-	-	-	-	-
d4) Ayudas Sociales	219,015	4,856	223,911	14,956	14,667	207,923
d5) Pensiones y Jubilaciones	160,250	-	160,250	41,638	41,628	138,621
d6) Transferencias a Fideicomisos, Mandatos y Otros Análogos	-	-	-	-	-	-
d7) Transferencias a la Seguridad Social	-	-	-	-	-	-
d8) Donativos	-	-	-	-	-	-
d9) Transferencias al Exterio	-	-	-	-	-	-





San Pedro Garza García

2021 — 2024

Ayuntamientos

San Pedro Garza García
Municipio de San Pedro Garza García, N.L.
Informe de Avance de Gestión Financiera
Primer Trimestre 2022

Estado Analítico del Ejercicio del Presupuestario de Egresos Detallado - LDF
Clasificación por Objeto del Gasto (Capítulo y Concepto)
Formato 6 a
Del 1 de Enero al 31 de Marzo de 2022
(Miles de pesos)

Concepto (c)	Egresos					Subejercicio
	Aprobado 2022	Ampliaciones/ (Reducciones)	Modificado 2021	Devengado	Pagado	
E. Bienes Muebles, Inmuebles e Intangibles (E+e1+e2+e3+e4+e5+e6+e7+e8+e9)	107,200	4,017	111,216	4,888	3,758	106,328
e1) Mobiliario y Equipo de Administración	45,951	1,288	47,239	630	335	46,609
e2) Mobiliario y Equipo Educativo y Recreativo	6,230	1,706	7,935	1,331	1,012	6,865
e3) Equipo e Instrumental Médico y de Laboratorio	600	-	600	-	-	600
e4) Vehículos y Equipo de Transporte	704	371	1,075	466	488	609
e5) Equipo de Defensa y Seguridad	-	232	232	-	-	232
e6) Maquinaria, Otros Equipos y Herramientas	20,228	1,422	21,650	2,461	1,345	19,188
e7) Activos Biológicos	-	-	-	-	-	-
e8) Bienes Inmuebles	23,229	-	23,229	-	-	23,229
e9) Activos Intangibles	10,256	(1,001)	9,257	-	-	9,257
F. Inversión Pública (F+f1+f2+f3)	1,009,858	4,975	1,014,832	53,797	44,615	961,035
f1) Obra Pública en Bienes de Dominio Público	865,282	14,205	879,488	50,418	41,717	829,070
f2) Obra Pública en Bienes Propios	144,576	(9,231)	135,344	3,379	2,966	131,965
f3) Proyectos Productivos y Acciones de Fomento	-	-	-	-	-	-
G. Inversiones Financieras y Otras Provisiones (G+g1+g2+g3+g4+g5+g6+g7)	-	-	-	-	-	-
g1) Inversiones Para el Fomento de Actividades Productivas	-	-	-	-	-	-
g2) Acciones y Participaciones de Capital	-	-	-	-	-	-
g3) Compra de Títulos y Valores	-	-	-	-	-	-
g4) Concesión de Préstamos	-	-	-	-	-	-
g5) Inversiones en Fideicomisos, Mandatos y Otros Análogos	-	-	-	-	-	-
Fideicomiso de Desastres Naturales (Informativo)	-	-	-	-	-	-
g6) Otras Inversiones Financieras	-	-	-	-	-	-
g7) Provisiones para Contingencias y Otras erogaciones Especiales	-	-	-	-	-	-
H. Participaciones y Aportaciones (H+h1+h2+h3)	-	-	-	-	-	-
h1) Participaciones	-	-	-	-	-	-
h2) Aportaciones	-	-	-	-	-	-
h3) Convenios	-	-	-	-	-	-
I. Deuda Pública (I+i1+i2+i3+i4+i5+i6+i7)	9,553	-	9,553	2,388	2,388	7,165
i1) Amortización de la Deuda Pública	6,991	-	6,991	1,703	1,703	5,288
i2) Intereses de la Deuda Pública	2,562	-	2,562	685	685	1,877
i3) Comisiones de la Deuda Pública	-	-	-	-	-	-
i4) Gastos de la Deuda Pública	-	-	-	-	-	-
i5) Costo por Coberturas	-	-	-	-	-	-
i6) Apoyos Financieros	-	-	-	-	-	-
i7) Aduos de Ejercicios Fiscales Anteriores (ADEFAS)	-	-	-	-	-	-

53

Republicano
Ayuntamiento

Libertad 101. Centro. SPGG, N.L.

T. 818400 4412





San Pedro Garza García

2021 — 2024

San Pedro Garza García **Municipio de San Pedro Garza García, N.L.**
Informe de Avance de Gestión Financiera
Primer Trimestre 2022

Estado Analítico del Ejercicio del Presupuestario de Egresos Detallado - LDF
Clasificación por Objeto del Gasto (Capítulo y Concepto)
Formato 6 a
Del 1 de Enero al 31 de Marzo de 2022
(Miles de pesos)

Concepto (c)	Egresos					Subejercicio
	Aprobado 2022	Ampliaciones/Reducciones	Modificado 2021	Devengado	Pagado	
II. Gasto Etiquetado (II=A+B+C+D+E+F+G+H+I)	101,735	(12,885)	88,849	27,272	27,192	61,577
A. Servicios Personales (A=a1+a2+a3+a4+a5+a6+a7)	-	-	-	-	-	-
a1) Remuneraciones al Personal de Carácter Permanente	-	-	-	-	-	-
a2) Remuneraciones al Personal de Carácter Transitorio	-	-	-	-	-	-
a3) Remuneraciones Adicionales y Especiales	-	-	-	-	-	-
a4) Seguridad Social	-	-	-	-	-	-
a5) Otras Prestaciones Sociales y Económicas	-	-	-	-	-	-
a6) Previsiones	-	-	-	-	-	-
a7) Pago de Estímulos a Servidores Públicos	-	-	-	-	-	-
B. Materiales y Suministros (B=b1+b2+b3+b4+b5+b6+b7+b8+b9)	21,764	8	21,772	3,999	3,573	18,173
b1) Materiales de Administración, Emisión de Documentos y Artículos Oficiales	8	-	8	-	-	8
b2) Alimentos y Utensilios	17	-	17	-	-	17
b3) Materias Primas y Materiales de Producción y Comercialización	-	-	-	-	-	-
b4) Materiales y Artículos de Construcción y Reparación	-	-	-	-	-	-
b5) Productos Químicos, Farmacéuticos y de Laboratorio	454	-	454	-	-	454
b6) Combustibles, Lubricantes y Aditivos	21,220	-	21,220	3,551	3,551	17,670
b7) Vestuario, Blancos, Prendas de Protección y Artículos Deportivos	28	4	31	31	15	8
b8) Materiales y Suministros Para Seguridad	-	-	-	-	-	-
b9) Herramientas, Relaciones y Accesorios Menores	36	5	41	17	8	22
C. Servicios Generales (C=c1+c2+c3+c4+c5+c6+c7+c8+c9)	72,693	(10,900)	61,793	23,667	23,613	37,525
c1) Servicios Básicos	-	-	-	-	-	-
c2) Servicios de Arrendamiento	-	-	-	17,500	17,500	(17,500)
c3) Servicios Profesionales, Científicos, Técnicos y Otros Servicios	79	-	79	39	-	40
c4) Servicios Financieros, Bancarios y Comerciales	-	-	-	-	-	-
c5) Servicios de Instalación, Reparación, Mantenimiento y Conservación	72,014	(10,900)	61,114	6,125	8,110	54,988
c6) Servicios de Comunicación Social y Publicidad	-	-	-	-	-	-
c7) Servicios de Traslado y Viajes	-	-	-	-	-	-
c8) Servicios Oficiales	-	-	-	-	-	-
c9) Otros Servicios Generales	-	-	-	-	-	-
D. Transferencias: Asignaciones, Subsidios y Otras Ayudas (D=d1+d2+d3+d4+d5+d6+d7+d8+d9)	5,878	-	5,878	-	-	5,878
d1) Transferencias Internas y Asignaciones al Sector Público	-	-	-	-	-	-
d2) Transferencias al Resto del Sector Público	-	-	-	-	-	-
d3) Subsidios y Subvenciones	-	-	-	-	-	-
d4) Ayudas Sociales	5,878	-	5,878	-	-	5,878
d5) Pensiones y Jubilaciones	-	-	-	-	-	-
d6) Transferencias a Fideicomisos, Mandatos y Otros Análogos	-	-	-	-	-	-
d7) Transferencias a la Seguridad Social	-	-	-	-	-	-
d8) Donativos	-	-	-	-	-	-
d9) Transferencias al Extranjero	-	-	-	-	-	-





San Pedro Garza García

2021 — 2024

Ayuntamientos

San Pedro Garza García
Municipio de San Pedro Garza García, N.L.
Informe de Avance de Gestión Financiera
Primer Trimestre 2022

Estado Analítico del Ejercicio del Presupuestario de Egresos Detallado - LDF
Clasificación por Objeto del Gasto (Capítulo y Concepto)
Formato 6 a
Del 1 de Enero al 31 de Marzo de 2022
(Miles de pesos)

Concepto (c)	Egresos					Subejercicio
	Aprobado 2022	Ampliaciones/ (Reducciones)	Modificado 2021	Devengado	Pagado	
E. Bienes Muebles, Inmuebles e Intangibles (E=1+2+3+4+5+6+7+8+9)	2,001	(1,994)	7	6	6	1
e1) Mobiliario y Equipo de Administración	-	6	6	6	6	0
e2) Mobiliario y Equipo Educativo y Recreativo	2,000	(2,000)	-	-	-	-
e3) Equipo e Instrumental Médico y de Laboratorio	-	-	-	-	-	-
e4) Vehículos y Equipo de Transporte	-	-	1	-	-	1
e5) Equipo de Defensa y Seguridad	-	-	-	-	-	-
e6) Maquinaria, Otros Equipos y Herramientas	-	-	-	-	-	-
e7) Activos Biológicos	-	-	-	-	-	-
e8) Bienes Inmuebles	-	-	-	-	-	-
e9) Activos Intangibles	-	-	-	-	-	-
F. Inversión Pública (F=1+2+3)	-	-	-	-	-	-
f1) Otra Pública en Bienes de Dominio Público	-	-	-	-	-	-
f2) Otra Pública en Bienes Propios	-	-	-	-	-	-
f3) Proyectos Productivos y Acciones de Fomento	-	-	-	-	-	-
G. Inversiones Financieras y Otras Provisiones (G=g1+g2+g3+g4+g5+g6+g7)	-	-	-	-	-	-
g1) Inversiones Para el Fomento de Actividades Productivas	-	-	-	-	-	-
g2) Acciones y Participaciones de Capital	-	-	-	-	-	-
g3) Compra de Títulos y Valores	-	-	-	-	-	-
g4) Concesión de Préstamos	-	-	-	-	-	-
g5) Inversiones en Fideicomisos, Mandatos y Otros Análogos	-	-	-	-	-	-
Fideicomiso de Desastres Naturales (Informativo)	-	-	-	-	-	-
g6) Otras Inversiones Financieras	-	-	-	-	-	-
g7) Provisiones para Contingencias y Otras erogaciones Especiales	-	-	-	-	-	-
H. Participaciones y Aportaciones (H=h1+2+3)	-	-	-	-	-	-
h1) Participaciones	-	-	-	-	-	-
h2) Aportaciones	-	-	-	-	-	-
h3) Convenios	-	-	-	-	-	-
I. Deuda Pública (I=i1+i2+i3+i4+i5+i6+i7)	-	-	-	-	-	-
i1) Amortización de la Deuda Pública	-	-	-	-	-	-
i2) Intereses de la Deuda Pública	-	-	-	-	-	-
i3) Comisiones de la Deuda Pública	-	-	-	-	-	-
i4) Gastos de la Deuda Pública	-	-	-	-	-	-
i5) Costo por Coberturas	-	-	-	-	-	-
i6) Aportes Financieros	-	-	-	-	-	-
i7) Acudidos de Ejercicios Fiscales Anteriores (ADEFAS)	-	-	-	-	-	-
II. Total de Egresos (II = I + II)	4,218,073	(0)	4,318,073	580,490	545,887	3,737,563

55

Republicano
Ayuntamiento

Libertad 101, Centro, SPGG, N.L.

T. 818400 4412





San Pedro Garza García

2021 — 2024

San Pedro
Garza García

Municipio de San Pedro Garza García, N.L.
Informe de Avance de Gestión Financiera
Primer Trimestre 2022

Estado Analítico del Ejercicio del Presupuestario de Egresos Detallado - LDF
Clasificación Administrativa
Formato 6 b
Del 1 de Enero al 31 de Marzo de 2022
(Miles de pesos)

Concepto (c)	Egresos					Subejercicio
	Aprobado 2022	Ampliaciones/ (Reducciones)	Modificado 2022	Devengado	Pagado	
I. Gasto No Etiquetado	4,216,338	12,885	4,229,224	553,217	518,895	3,676,006
Republicano Ayuntamiento	21,016	(27)	20,989	3,080	2,990	17,909
Sec. del Republicano Ayuntamiento	139,408	(372)	139,037	24,555	24,204	114,482
Sec. de Finanzas y Tesorería	102,450	365	102,816	24,428	24,254	78,388
Sec. de Administración	162,321	2,506	164,827	21,666	19,549	143,161
Sec. de Cultura y Educación	163,610	(940)	162,670	19,987	18,848	142,663
Sec. de Desarrollo Social Y Humano	57,163	5,020	62,183	9,054	7,921	53,129
Sec. de Ordenamiento y Desarrollo Urbano	147,263	(37)	147,246	14,638	14,199	132,608
Sec. de la Contaduría y Transparencia	45,114	(22)	45,092	6,912	6,863	38,180
Sec. de Obras Públicas	53,107	(286)	52,821	7,069	6,896	45,752
Sec. de Innovación y Participación Ciudadana	40,782	(136)	40,646	5,186	5,032	35,459
Sec. de Seguridad Pública	665,646	10,992	676,638	110,201	101,800	566,437
Sec. de Servicios Públicos y Medio Ambiente	623,275	15,166	638,441	78,469	70,863	559,972
Sec. Particular	32,442	434	32,876	9,709	9,653	23,167
Sec. General	26,794	616	27,410	3,175	3,147	24,235
Unidad de Gobierno Para Resultados	13,256	(293)	12,963	1,637	1,622	11,326
Desarrollo Integral de La Familia - DIF	157,315	(2,424)	154,891	22,449	21,882	132,442
Unidad de Comunicación y Atención al COVID	31,149	188	31,337	3,376	3,158	27,961
Previsión Social	244,911	(148)	244,763	52,043	50,885	192,719
Sindicato y Organismos Descentralizados	326,922	(31,112)	295,811	55,993	55,553	239,818
Inversiones Activo Fijo	107,250	4,017	111,216	4,888	3,768	106,328
Inversión en Obras Públicas	1,009,858	4,975	1,014,832	53,797	44,615	961,035
Amortización de la Deuda	6,991	-	6,991	1,703	1,703	5,288
Intereses de la Deuda y Pago de Sentencias	8,090	-	8,090	2,853	2,893	5,198
Provisiones a Largo Plazo	30,235	4,404	34,638	16,307	16,307	18,331
II. Gasto Etiquetado	101,735	(12,886)	88,849	27,272	27,192	61,577
Sec. de Desarrollo Social	5,878	-	5,878	-	-	5,878
Sec. de Seguridad Pública	93,220	(10,904)	82,316	27,163	27,163	55,153
Unidad de Gobierno Para Resultados	-	-	-	-	-	-
Desarrollo Integral de La Familia - DIF	131	12	143	103	22	40
Inversiones Activo Fijo	2,001	(1,994)	7	6	6	1
III. Total de Egresos (III = I + II)	4,318,073	0	4,318,073	580,490	546,087	3,737,583

56

Republicano
Ayuntamiento

Libertad 101, Centro, SPGG, N.L.

T. 818400 4412





San Pedro Garza García

2021 — 2024

Ayuntamientos



San Pedro Garza García

Municipio de San Pedro Garza García, N.L.
Informe de Avance de Gestión Financiera
Primer Trimestre 2022

Estado Analítico del Ejercicio del Presupuestario de Egresos Detallado - LDF
Clasificación Funcional (Finalidad y Función)
Formato 6 c
Del 1 de Enero al 31 de Marzo de 2022
(Miles de pesos)

Concepto	Egresos					Subejercicio
	Aprobado 2022	Ampliaciones/Reducciones	Modificado 2022	Devengado	Pagado	
I. Gasto No Etiquetado (I=A+B+C+D)	4,216,338	12,886	4,229,224	553,217	518,695	3,676,006
A. Gobierno (A=a1+a2+a3+a4+a5+a6+a7+a8)	1,469,860	11,078	1,480,938	247,846	234,266	1,233,092
a1) Legislación	21,237	(65)	21,172	3,087	2,988	18,085
a2) Justicia	17,125	120	17,246	3,200	3,190	14,045
a3) Coordinación de la Política de Gobierno	316,265	3,651	320,136	53,021	52,212	267,115
a4) Relaciones Exteriores	-	-	-	-	-	-
a5) Asuntos Financieros y Hacendarios	136,503	4,510	141,013	36,589	36,122	104,424
a6) Seguridad Nacional	-	-	-	-	-	-
a7) Asuntos de Orden Público y de Seguridad Interior	714,325	232	714,557	115,927	106,930	598,630
a8) Otros Servicios Generales	284,365	2,429	286,615	36,022	32,823	230,793
B. Desarrollo Social (B=b1+b2+b3+b4+b5+b6+b7)	2,585,654	4,827	2,590,680	246,705	225,882	2,343,975
b1) Protección Ambiental	147,914	3,960	151,874	19,141	18,001	132,733
b2) Vivienda y Servicios a la Comunidad	1,455,570	18,462	1,474,032	122,208	107,714	1,351,823
b3) Salud	48,508	(123)	48,385	8,549	8,298	39,835
b4) Recreación, Cultura y Otras Manifestaciones Sociales	320,414	9,482	329,897	28,956	25,635	300,921
b5) Educación	19,550	134	19,684	3,881	3,769	15,803
b6) Protección Social	284,814	1,460	286,274	54,203	53,056	232,072
b7) Otros Asuntos Sociales	309,083	(28,528)	280,555	9,767	9,410	270,768
C. Desarrollo Económico (C=c1+c2+c3+c4+c5+c6+c7+c8+c9)	11,426	27	11,452	1,433	1,423	10,019
c1) Asuntos Económicos, Comerciales y Laborales en General	-	-	-	-	-	-
c2) Agropecuaria, Silvicultura, Pesca y Caza	-	-	-	-	-	-
c3) Combustibles y Energía	-	-	-	-	-	-
c4) Minería, Manufacturas y Construcción	-	-	-	-	-	-
c5) Transporte	-	-	-	-	-	-
c6) Comunicaciones	-	-	-	-	-	-
c7) Turismo	-	-	-	-	-	-
c8) Ciencia, Tecnología e Innovación	-	-	-	-	-	-
c9) Otras Industrias y Otros Asuntos Económicos	11,426	27	11,452	1,433	1,423	10,019
D. Otras No Clasificadas en Funciones Anteriores (D=d1+d2+d3+d4)	149,199	(3,046)	146,153	57,232	57,124	88,921
d1) Transacciones de la Deuda Pública / Costo Financiero de la Deuda	9,552	-	9,553	2,388	2,388	-
d2) Transferencias, Participaciones y Aportaciones Entre Diferentes Niveles y Ordenes de Gobierno	139,646	(3,046)	136,600	54,844	54,736	81,756
d3) Saneariento del Sistema Financiero	-	-	-	-	-	-
d4) Aduidos de Ejercicios Fiscales Anteriores	-	-	-	-	-	-

57

Republicano Ayuntamiento

Libertad 101, Centro, SPGG, N.L.

T. 818400 4412

D





San Pedro Garza García

2021 — 2024

San Pedro
Garza GarcíaMunicipio de San Pedro Garza García, N.L.
Informe de Avance de Gestión Financiera
Primer Trimestre 2022

Estado Analítico del Ejercicio del Presupuestario de Egresos Detallado - LDF
Clasificación Funcional (Finalidad y Función)
Formato 6 c
Del 1 de Enero al 31 de Marzo de 2022
(Miles de pesos)

Concepto	Egresos					Subejercicio
	Aprobado 2022	Ampliaciones/ (Reducciones)	Modificado 2021	Devengado	Pagado	
II. Gasto Etiquetado (II=A+B+C+D)	101,735	(12,886)	88,849	27,272	27,192	61,577
A. Gobierno (A=a1+a2+a3+a4+a5+a6+a7+a8)	95,220	(12,904)	82,316	27,163	27,163	55,153
a1) Legislación	-	-	-	-	-	-
a2) Justicia	-	-	-	-	-	-
a3) Coordinación de la Política de Gobierno	-	-	-	-	-	-
a4) Relaciones Exteriores	-	-	-	-	-	-
a5) Asuntos Financieros y Hacendarios	-	-	-	-	-	-
a6) Seguridad Nacional	-	-	-	-	-	-
a7) Asuntos de Orden Público y de Seguridad Interior	95,220	(12,904)	82,316	27,163	27,163	55,153
a8) Otros Servicios Generales	-	-	-	-	-	-
B. Desarrollo Social (B=b1+b2+b3+b4+b5+b6+b7)	6,514	19	6,533	109	29	6,424
b1) Protección Ambiental	505	-	505	-	-	505
b2) Vivienda y Servicios a la Comunidad	-	-	-	-	-	-
b3) Salud	-	-	-	-	-	-
b4) Recreación, Cultura y Otras Manifestaciones Sociales	-	-	-	-	-	-
b5) Educación	-	-	-	-	-	-
b6) Protección Social	5,878	6	5,884	6	6	5,878
b7) Otros Asuntos Sociales	131	12	143	103	22	41
C. Desarrollo Económico (C=c1+c2+c3+c4+c5+c6+c7+c8+c9)	-	-	-	-	-	-
c1) Asuntos Económicos, Comerciales y Laborales en General	-	-	-	-	-	-
c2) Agropecuario, Silvicultura, Pesca y Caza	-	-	-	-	-	-
c3) Combustibles y Energía	-	-	-	-	-	-
c4) Minería, Manufacturas y Construcción	-	-	-	-	-	-
c5) Transporte	-	-	-	-	-	-
c6) Comunicaciones	-	-	-	-	-	-
c7) Turismo	-	-	-	-	-	-
c8) Ciencia, Tecnología e Innovación	-	-	-	-	-	-
c9) Otras Industrias y Otros Asuntos Económicos	-	-	-	-	-	-
D. Otras No Clasificadas en Funciones Anteriores (D=d1+d2+d3+d4)	-	-	-	-	-	-
d1) Transacciones de la Deuda Pública / Costo Financiero de la Deuda	-	-	-	-	-	-
d2) Transferencias, Participaciones y Aportaciones Entre Diferentes Niveles y Órdenes de Gobierno	-	-	-	-	-	-
d3) saneamiento del Sistema Financiero	-	-	-	-	-	-
d4) Adeudos de Ejercicios Fiscales Anteriores	-	-	-	-	-	-
III. Total de Egresos (III = I + II)	4,318,073	0	4,318,073	580,400	545,887	3,737,583

58

Republicano
Ayuntamiento

Libertad 101, Centro, SPGG, N.L.

T. 818400 4412





San Pedro Garza García

2021 — 2024

Ayuntamientos

San Pedro
Garza García

Municipio de San Pedro Garza García, N.L.
Informe de Avance de Gestión Financiera
Primer Trimestre 2022

Estado Analítico del Ejercicio del Presupuestario de Egresos Detallado - LDF
Clasificación de Servicios Personales por Categoría
Formato 6 d
Del 1 de Enero al 31 de Marzo de 2022
(Miles de pesos)

Concepto	Egresos					Subejercicio
	Aprobado 2022	Ampliaciones/ (Reducciones)	Modificado 2022	Devengado	Pagado	
I. Gasto No Etiquetado (I=A+B+C+D+E+F)	1,497,790	1,399	1,499,189	265,869	263,235	1,233,300
A. Personal Administrativo y de Servicio Público	1,039,123	2,279	1,041,402	180,199	177,773	861,203
B. Magisterio	-	-	-	-	-	-
C. Servicios de Salud (C=c1+c2)	-	-	-	-	-	-
c1) Personal Administrativo	22,629	15	22,644	4,414	4,411	18,230
c2) Personal Médico, Paramédico y afín	-	-	-	-	-	-
D. Seguridad Pública	436,038	(895)	435,143	81,276	81,051	353,867
E. Gastos asociados a la implementación de nuevas leyes federales o reformas a las mismas (E = e1 + e2)	-	-	-	-	-	-
e1) Nombre del Programa o Ley 1	-	-	-	-	-	-
e2) Nombre del Programa o Ley 2	-	-	-	-	-	-
F. Sentencias laborales definitivas	-	-	-	-	-	-
II. Gasto Etiquetado (II=A+B+C+D+E+F)	-	-	-	-	-	-
A. Personal Administrativo y de Servicio Público	-	-	-	-	-	-
B. Magisterio	-	-	-	-	-	-
C. Servicios de Salud (C=c1+c2)	-	-	-	-	-	-
c1) Personal Administrativo	-	-	-	-	-	-
c2) Personal Médico, Paramédico y afín	-	-	-	-	-	-
D. Seguridad Pública	-	-	-	-	-	-
E. Gastos asociados a la implementación de nuevas leyes federales o reformas a las mismas (E = e1 + e2)	-	-	-	-	-	-
e1) Nombre del Programa o Ley 1	-	-	-	-	-	-
e2) Nombre del Programa o Ley 2	-	-	-	-	-	-
F. Sentencias laborales definitivas	-	-	-	-	-	-
III. Total del Gasto en Servicios Personales (III = I + II)	1,497,790	1,399	1,499,189	265,869	263,235	1,233,300

59

Republicano
Ayuntamiento

Libertad 101, Centro, SPGG, N.L.

T. 818400 4412





San Pedro Garza García

2021 — 2024



San Pedro
Garza García

Municipio de San Pedro Garza García, N.L.
Informe de Avance de Gestión Financiera
Primer Trimestre 2022

Información Contable y Presupuestal

60

Republicano
Ayuntamiento

Libertad 101, Centro, SPGG, N.L.

T. 818400 4412



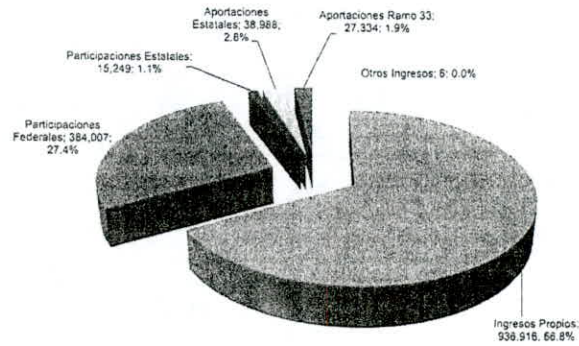


San Pedro
Garza García

Municipio de San Pedro Garza García, N.L.
Informe de Avance de Gestión Financiera
Primer Trimestre 2022

Ingresos por Programa
(Miles de Pesos)

Concepto	Incurrido 2021	Incurrido 2022	Presup. 2022	Variación		% Integración 2022
				\$	%	
Impuestos	705,229	852,647	833,556	19,091	2.3	60.8
Derechos	17,044	31,195	26,580	4,615	17.4	2.2
Contribuciones por Nuevos Fraccionamientos	10,144	1,794	10,144	(8,350)	(82.3)	0.1
Productos	16,805	34,196	17,614	16,582	94.1	2.4
Aprovechamientos	14,474	17,084	15,014	2,070	13.8	1.2
Suma Ingresos Propios	763,657	936,916	902,908	34,007	3.8	66.8
Participaciones Federales	308,108	384,007	341,384	42,623	12.5	27.4
Participaciones Estatales	13,152	15,249	16,469	(1,220)	(7.4)	1.1
Aportaciones Estatales	32,918	38,988	35,633	3,356	9.4	2.8
Aportaciones Ramo 33	22,407	27,334	25,555	1,779	7.0	1.9
Suma Participaciones y Aportaciones	377,585	465,579	419,042	46,537	11.1	33.2
Otros Ingresos	43	5	53	(47)	(89.0)	0.0
Total Ingresos	1,141,325	1,402,500	1,322,002	80,497	6.09	106.0



61

Republicano
Ayuntamiento

Libertad 101, Centro, SPGG, N.L.

T 818400 4412





San Pedro Garza García

2021 — 2024

San Pedro
Garza García

Municipio de San Pedro Garza García, N.L. Informe de Avance de Gestión Financiera Primer Trimestre 2022

Ingresos por Programa y Subprograma (Miles de Pesos)

Concepto	Incurrido 2021	Incurrido 2022	Presup. 2022	Variación	
				\$	%
Impuestos					
Adquisición de Inmuebles	116,636	127,982	118,627	9,355	7.9
Piedal	589,861	718,347	709,048	9,300	1.3
Diversiones y Espectáculos Públicos	0	118	175	(57)	(32.7)
Juegos Permisidos	0	0	0	0	0.0
Accesorios de Impuestos	4,732	8,220	5,707	513	9.0
Subtotal	705,229	852,647	833,556	19,091	2.3
Derechos					
Construcción y Urbanización	4,115	6,212	4,550	1,662	36.5
Inscripciones y Referidos	812	7,980	7,318	662	9.0
Revisión, Inspección y Servicios	7,640	8,730	7,990	740	9.3
Derechos Diversos	4,310	7,692	6,511	1,482	22.8
Accesorios de Derechos	166	281	211	70	33.0
Subtotal	17,044	31,195	26,580	4,615	17.4
Contribuciones por Nuevos Fraccionamientos					
Contrib. Previstas LOTAH y DU	10,144	1,794	10,144	(8,350)	(82.3)
Subtotal	10,144	1,794	10,144	(8,350)	(82.3)
Productos					
Arrend. Explotación Bienes Municipales	301	2,628	806	1,832	227.2
Venta de Bienes Municipales	24	2,252	24	2,228	9,306.3
Rendimientos Bancarios	15,611	26,500	15,611	11,288	72.3
Diversos Productos	869	2,406	1,173	1,234	105.2
Subtotal	16,806	34,196	17,614	16,582	94.1
Aprovechamientos					
Multas, Rec. Sanc. y Gis. Ejec.	11,019	13,191	11,319	1,872	16.5
Donativos	56	77	58	20	36.3
Aprovechamientos Diversos	3,359	3,816	3,638	177	4.9
Subtotal	14,474	17,084	15,014	2,070	13.8
Total Ingresos Propios	763,697	936,916	902,908	34,007	3.8
Participaciones					
Participaciones Federales	309,108	384,007	341,384	42,623	12.5
Participaciones Estatales	13,152	15,249	16,469	(1,220)	(7.4)
Subtotal	322,260	399,256	357,854	41,403	11.6
Aportaciones					
F.A.I.S.M.	1,708	1,987	1,695	292	17.2
FORTAMUN	20,699	25,348	23,860	1,487	6.2
Aportaciones Estatales	32,918	38,986	35,633	3,356	9.4
Subtotal	55,325	66,322	61,188	5,134	8.4
Total Participaciones y Aportaciones	377,585	465,579	419,042	46,537	11.1
Otros Ingresos					
Ingresos Diversos	43	6	53	(47)	(89.0)
Subtotal	43	6	53	(47)	(89.0)
Total Part. Aport. Fondos y Otros Ingresos	43	6	53	(47)	(89.0)
Total Ingresos	1,141,325	1,402,509	1,322,002	80,497	6.09

62

Republicano
Ayuntamiento

Libertad 101, Centro. SPGG, N.L.

T. 818400 4412



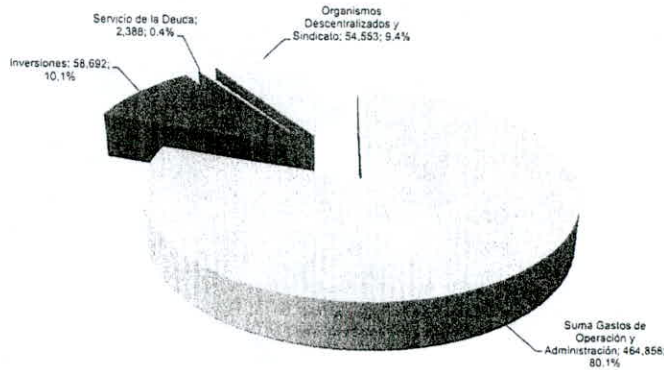


San Pedro Garza García

Municipio de San Pedro Garza García, N.L.
Informe de Avance de Gestión Financiera
Primer Trimestre 2022

Egresos por Programa
(Miles de Pesos)

Concepto	Incurrido 2021	Incurrido 2022	Presup. 2022	Variación/Presupuesto		% Integración 2022
				\$	%	
Seguridad Pública Municipal	121,083	133,777	185,799	(52,022)	(28.0)	23.0
Infraestructura y Servicios Públicos	80,978	61,716	132,205	(70,489)	(53.3)	10.6
Desarrollo Social Educación y Cultura	72,331	51,121	58,096	(6,975)	(12.0)	8.8
Participación Ciudadana	7,056	6,968	10,547	(3,579)	(33.9)	1.2
Desarrollo Urbano y Obras Públicas	24,029	20,885	34,355	(13,470)	(39.2)	3.8
Previsión Social	72,608	66,912	115,207	(48,295)	(40.2)	11.8
Administración	92,911	109,062	125,532	(16,470)	(13.1)	18.8
Presupuesto Participativo	2,578	12,417	45,260	(32,843)	(72.6)	2.1
Suma Gastos de Operación y Administración	473,574	464,858	707,001	(242,143)	(34.2)	80.1
Inversiones	227,895	58,692	297,349	(238,656)	(80.3)	10.1
Servicio de la Deuda	2,388	2,388	2,388	(0)	(0.0)	0.4
Organismos Descentralizados y Sindicato	31,755	54,553	35,444	19,109	53.9	9.4
Suma Otros Egresos	262,138	115,633	235,181	(219,549)	(85.5)	19.9
Total Egresos	735,712	580,490	1,042,182	(461,692)	(44.3)	100.0



63





San Pedro Garza García

2021 — 2024

San Pedro
Garza García

Municipio de San Pedro Garza García, N.L.
Informe de Avance de Gestión Financiera
Primer Trimestre 2022

Egresos por Programa y Subprograma
(Miles de Pesos)

Concepto	Incurrido 2021	Incurrido 2022	Presup. 2022	Variación/Presupuesto	
				\$	%
Seguridad Pública Municipal					
Seguridad Pública	35,375	43,217	50,689	(7,472)	(14.7)
Policía	82,609	87,957	110,033	(22,076)	(20.1)
Tránsito y Vialidad	3,099	2,603	25,077	(22,474)	(89.6)
Subtotal	121,083	133,777	185,799	(52,022)	(28.0)
Infraestructura y Servicios Públicos					
Soporte Operativo	8,933	7,302	26,421	(18,119)	(72.4)
Infraestructura	12,818	8,216	17,021	(8,803)	(51.7)
Imagen Urbana	18,298	17,706	30,736	(13,030)	(42.4)
Limpia, Alumb. y Vías Públicas	42,959	26,490	58,027	(29,537)	(50.9)
Subtotal	80,978	61,716	132,205	(70,489)	(53.3)
Desarrollo Social, Educación y Cultura					
Centros Cívicos y de Desarrollo	6,486	6,177	7,283	(1,106)	(15.2)
Deportes	7,762	6,744	8,171	(1,427)	(17.5)
Espacios Culturales	10,494	8,616	7,569	1,047	13.8
Desarrollo Int. de la Familia	39,579	21,763	23,312	(1,549)	(6.6)
Educación	4,165	3,924	3,889	36	0.9
Desarrollo Humano y Salud	1,925	2,464	3,692	(1,228)	(33.3)
Desarrollo Económico	1,920	1,433	4,181	(2,748)	(65.7)
Subtotal	72,331	51,121	58,096	(6,975)	(12.0)
Participación Ciudadana					
Participación Ciudadana	3,800	3,664	6,519	(2,825)	(43.3)
Atención Ciudadana	3,256	3,274	4,028	(754)	(18.7)
Subtotal	7,056	6,968	10,547	(3,579)	(33.9)
Desarrollo Urbano y Obras Públicas					
Control Urbano	12,774	10,531	22,476	(11,945)	(53.1)
Obras Públicas	8,430	7,266	10,416	(3,150)	(30.2)
IMPLANG	2,825	3,088	1,464	1,624	111.0
Subtotal	24,029	20,885	34,355	(13,470)	(39.2)
Previsión Social					
Prestaciones a Trabajadores	33,040	26,704	73,505	(46,801)	(63.7)
Jubilados y Pensionados	39,568	42,208	41,701	507	1.2
Subtotal	72,608	68,912	115,207	(46,295)	(40.2)
Administración					
Administración de la Función Pública	18,221	20,863	30,041	(9,179)	(30.6)
Administración Hacendaria	21,744	24,197	18,126	5,071	26.5
Administración de Servicios	52,946	64,002	76,365	(12,363)	(16.2)
Subtotal	92,911	109,062	125,532	(16,470)	(13.1)
Presupuesto Participativo					
Presupuesto Participativo	2,578	12,417	45,260	(32,843)	(72.6)
Subtotal	2,578	12,417	45,260	(32,843)	(72.6)
Suma Operación y Administración	473,574	464,858	707,001	(242,143)	(34.2)

64

Republicano
Ayuntamiento

Libertad 101, Centro, SPPG, N.L.

T. 818400 4412





San Pedro Garza García

2021 — 2024

Ayuntamientos

San Pedro
Garza García

Municipio de San Pedro Garza García, N.L. Informe de Avance de Gestión Financiera Primer Trimestre 2022

Egresos por Programa y Subprograma (Miles de Pesos)

Concepto	Incurrido 2021	Incurrido 2022	Presup. 2022	Variación/Presupuesto	
				\$	%
Inversiones					
Inversión en Obras Públicas	219,416	50,843	221,405	(170,563)	(77.0)
Inversión en Activo Fijo	1,557	4,215	75,944	(71,729)	(94.4)
Inversión de Obra Pública Ppto. Participativo	7,022	3,168	0	3,168	100.0
Inversión de Activo Fijo Ppto. Participativo	0	466	0	466	100.0
Subtotal	227,995	58,692	297,349	(238,658)	(80.3)
Servicio de la Deuda					
Obligaciones Aport. Publ. Privadas	2,388	2,388	2,388	(0)	(0.0)
Subtotal	2,388	2,388	2,388	(0)	(0.0)
Organismos Descentralizados y Sindicato					
INFAMILIA	1,250	1,250	1,250	0	0.0
Instituto de la Juventud	2,847	2,847	1,750	1,097	82.7
Sindicato Municipal	27,656	25,456	19,944	5,512	27.6
Sistema de Parques Públicos	0	25,000	12,500	12,500	100.0
Subtotal	31,753	54,553	35,444	19,109	53.9
Suma Otros Egresos	262,138	115,633	335,181	(219,549)	(65.5)
Total Egresos	735,712	580,490	1,042,182	(461,692)	(44.3)

65

Republicano
Ayuntamiento

Libertad 101. Centro. SPGG, N.L.

T. 818400 4412





San Pedro Garza García

2021 — 2024

San Pedro
Garza García

Municipio de San Pedro Garza García, N.L. Informe de Avance de Gestión Financiera Primer Trimestre 2022

Informe de Subsidios, Disminuciones y Condonaciones (Miles de Pesos)

Concepto	Primer Trimestre 2021		Primer Trimestre 2022	
	Importe	No. de Expedientes	Importe	No. de Expedientes
IMPUESTOS				
Impuesto sobre Adquisición de Inmuebles	65	23	154	21
* Impuesto Predial	93,717	41,615	123,273	43,020
Rezago del Impuesto Predial	1,575	41	33	11
Total de Impuestos:	95,358	41,679	123,460	43,052
DERECHOS				
Aprobación Planos y Permisos Construcción	1	3	-	-
Numero oficial para casa habitación	0	1	-	-
Alineamientos	0	1	-	-
Limpia y Recolección de Desechos	580	175	34	30
Exámenes de Manejo	3	4	-	-
Licencia de Manejo	2	4	-	-
Refrendo de Alcohol	6,478	294	87	7
Refrendo de NO Estacionarse	520	326	529	316
Ocupación de la Vía Pública Servicios Públicos	-	-	0	1
Servicios de Vigilancia y Vial	-	-	2	1
Permiso Rolura de Pavimento	-	-	2	1
Total de Derechos:	7,554	808	654	356
PRODUCTOS				
Renta de Auditorio	51	1	172	1
Renta Lote de Parleón Municipal	19	14	8	5
Inhumaciones y Exhumaciones	21	29	23	31
Gimnasio Canteras	12	86	-	-
Gimnasio San Pedro 400	90	450	-	-
Gimnasio Casco Jesús D. González	11	75	-	-
Cto. Atención Juvenil San Pedro Raza	14	86	-	-
DIF Ctro. Desarrollo Integral 1	38	56	-	-
DIF Ctro. Desarrollo Integral 2	31	64	-	-
DIF Ctro. Desarrollo Integral 5	18	50	-	-
Centro Intergeneracional SP 400	33	83	-	-
Centro Des. Integral San Pedro	59	219	-	-
Renta de Palapa Luis Echeverría A	-	-	0	1
Renta Salón Revolución V	-	-	1	2
Stands de Exposiciones	-	-	8	6
Total de Productos:	398	1,217	212	46

66

Republicano
Ayuntamiento

Libertad 101, Centro, SPGG, N.L.

T. 818400 4412





San Pedro
Garza García

Municipio de San Pedro Garza García, N.L.
Informe de Avance de Gestión Financiera
Primer Trimestre 2022

Informe de Subsidios, Disminuciones y Condonaciones
(Miles de Pesos)

Concepto	Primer Trimestre 2021		Primer Trimestre 2022	
	Importe	No. de Expedientes	Importe	No. de Expedientes
APROVECHAMIENTOS				
Multas de Tránsito	255	335	371	272
Multas por Faltar Permiso de Construcción	2,743	87	1,681	79
Multa por Derribo de Arbolado	102	3	-	-
Multa de Parquímetro	159	358	211	261
Multa Ruido Excesivo	1	1	13	11
Multas por Sanciones del Impuesto Predial	1,732	100	2,722	94
Multas de Predial Modernización Catastral	479	136	371	127
Multas	-	-	75	1
Sanciones Multa de Comercio y Similares	15	1	55	2
Recargos Impuesto Sobre Adquisición de Inmuebles	1,447	282	423	26
Convenio Recargos I.S.A.I.	227	1	-	-
Recargos Predial	7,601	5,267	3,701	3,486
Recargos por Modernización Catastral	151	136	138	127
Recargos Limpia y Recolección Desechos	45	35	18	19
Recargo Inscripción y Refrendos	44	14	55	7
Recargo de Documentos	65	28	97	71
Recargo Licencia de Anuncios	3	5	-	-
Recargos de Revisión de Notas de ISAI	2	24	1	1
Recargos	209	65	99	36
Gastos de Ejecución Predial	-	-	6	1
Gastos de Ejecución	-	-	4	1
Intereses por financiamiento	2	3	1	5
Indemnización por Cheque Devuelto (20%)	156	23	567	66
Total de aprovechamientos:	15,475	6,904	10,608	4,693
Sumas totales:	119,785	50,608	134,934	48,147

* Incluye el 15% y el 10% autorizados en el Artículo 21 bis-12 de la Ley de Hacienda para los Municipios del Estado de Nuevo León

67

Republicano
Ayuntamiento

Libertad 101, Centro, SPGG, N.L.

T. 818400 4412





San Pedro Garza García

2021 — 2024

San Pedro
Garza García

Municipio de San Pedro Garza García, N.L.
Informe de Avance de Gestión Financiera
Primer Trimestre 2022

Saldos de Cuentas por Cobrar
al 31 de marzo de 2022
(Miles de Pesos)

Conceptos	Saldo
I- IMPUESTOS	
Predial 2021 y Rezago	508,389
Convenios de I.S.A.L.	12,527
Total Impuestos	520,916
II- DERECHOS	
Revalidación de Aduencia	18,860
Permiso de NO Estacionarse	1,582
Limpia y Recolección de Desechos	10,710
Ocupación de la Vía Pública	104
Total Derechos	31,256
IV- PRODUCTOS	
Conv. Venta de Terrenos Municipales	4277
Conv. Venta Terrenos Canteras	464
Total Productos	4,741
V- APROVECHAMIENTOS	
Multas de Tránsito	161,625
Multas de Comercio	116
Total Aprovechamientos	161,742
OTROS CONCEPTOS	
Cheques Devueltos	587
Indemnización de Cheques Devueltos	117
Total Otros Conceptos	705
Total	719,360

68

Republicano
Ayuntamiento

Libertad 101, Centro, SPGG, N.L.

T. 818400 4412





San Pedro Garza García

2021 — 2024

San Pedro
Garza García

Municipio de San Pedro Garza García, N.L.
Informe de Avance de Gestión Financiera
Primer Trimestre 2022

Ayuntamientos

Fondo de Aportaciones del Ramo 33

69

Republicano
Ayuntamiento

Libertad 101, Centro, SPGG, N.L.

T. 818400 4412

D





San Pedro Garza García

2021 — 2024



San Pedro
Garza García

Municipio de San Pedro Garza García, N.L.
Informe de Avance de Gestión Financiera
Primer Trimestre 2022

Fondo de Aportaciones para el
Fortalecimiento de los Municipios
del 1 de enero al 31 de marzo de 2022

70

Republicano
Ayuntamiento

Libertad 101, Centro, SPGG, N.L.

T. 818400 4412

D





San Pedro Garza García

2021 — 2024

Ayuntamientos

San Pedro
Garza García

Municipio de San Pedro Garza García, N.L. Informe de Avance de Gestión Financiera Primer Trimestre 2022

FONDO DE APORTACIONES PARA EL FORTALECIMIENTO DE LOS MUNICIPIOS Y DE LAS DEMARCACIONES


TERRITORIALES DEL DISTRITO FEDERAL
INFORME DE PROYECTOS Y ACCIONES REALIZADAS

San Pedro
Garza García

PRESIDENCIA MUNICIPAL DE SAN PEDRO GARZA GARCÍA, N.L.
01 de Enero al 31 de Marzo 2022

Monto total de recursos asignados al Municipio:	101,252,493.00	Total destinado para el pago de deudas:	0
Monto de los recursos ministrados al Municipio:	25,313,123.25		
Monto total de rendimientos:	34,416.97		
Monto total de recursos ejercidos en el Municipio:	6,109,582.63		
Monto total de recursos por reintegrar:			
Monto total de recursos por ejercer:	19,203,540.62		

DESCRIPCIÓN	MONTO TOTAL APROBADO	MONTO TOTAL MINISTRADO	MONTO EJERCIDO	METAS			
				MINISTRADO PAGO A CAPITAL	EJERCIDO PAGO A CAPITAL	MINISTRADO PAGO DE INTERESES	EJERCIDO PAGO DE INTERESES
MANTENIMIENTO DE CAMARAS DE SEGURIDAD (TICSA)	67,205,408.93	12,219,165.28	6,109,582.63	0.00	0.00	0.00	0.00
GASOLINA	34,047,084.07	13,093,957.98	0.00	0.00	0.00	0.00	0.00
SUMA		25,313,123.26	6,109,582.63	0.00	0.00	0.00	0.00


C.P. ROSA MARÍA HINOJOSA MARTÍNEZ
Secretaría de Finanzas y Tesorería

11 DE ABRIL DE 2022
Fecha de publicación

2-27

71

Republicano
Ayuntamiento

Libertad 101, Centro, SPGG, N.L.

T. 818400 4412







San Pedro Garza García

2021 — 2024



San Pedro
Garza García

Municipio de San Pedro Garza García, N.L.
Informe de Avance de Gestión Financiera
Primer Trimestre 2022

Fondo de Aportaciones para la
Infraestructura Social Municipal
del 1 de enero al 31 de marzo 2022

72

Republicano
Ayuntamiento

Libertad 101. Centro. SPGG, N.L.

T. 818400 4412





San Pedro Garza García

2021 — 2024

San Pedro Garza García

Municipio de San Pedro Garza García, N.L. Informe de Avance de Gestión Financiera Primer Trimestre 2022

Fondo de Aportaciones para la Infraestructura Social Municipal del 1 de enero al 31 de marzo 2022

ORDEN	DESCRIPCIÓN DE LA ACTIVIDAD	CANTIDAD	VALOR UNITARIO	VALOR TOTAL	PERIODO DE EJECUCIÓN		PERIODO DE PAGOS		ESTADO DE PAGOS	CANTIDAD PAGADA	VALOR PAGADO	ESTADO DE PAGOS	CANTIDAD PAGADA	VALOR PAGADO
					Inicio	Fin	Inicio	Fin						
1	CONSTRUCCIÓN DE UN CENTRO DE COMERCIO EN LA COLONIA SAN PEDRO GARZA	1	10,000.00	10,000.00	1	1	1	1	1	10,000.00	1	1	1	10,000.00
2	CONSTRUCCIÓN DE UN CENTRO DE COMERCIO EN LA COLONIA SAN PEDRO GARZA	1	10,000.00	10,000.00	1	1	1	1	1	10,000.00	1	1	1	10,000.00
3	CONSTRUCCIÓN DE UN CENTRO DE COMERCIO EN LA COLONIA SAN PEDRO GARZA	1	10,000.00	10,000.00	1	1	1	1	1	10,000.00	1	1	1	10,000.00
4	CONSTRUCCIÓN DE UN CENTRO DE COMERCIO EN LA COLONIA SAN PEDRO GARZA	1	10,000.00	10,000.00	1	1	1	1	1	10,000.00	1	1	1	10,000.00
5	CONSTRUCCIÓN DE UN CENTRO DE COMERCIO EN LA COLONIA SAN PEDRO GARZA	1	10,000.00	10,000.00	1	1	1	1	1	10,000.00	1	1	1	10,000.00
6	CONSTRUCCIÓN DE UN CENTRO DE COMERCIO EN LA COLONIA SAN PEDRO GARZA	1	10,000.00	10,000.00	1	1	1	1	1	10,000.00	1	1	1	10,000.00
7	CONSTRUCCIÓN DE UN CENTRO DE COMERCIO EN LA COLONIA SAN PEDRO GARZA	1	10,000.00	10,000.00	1	1	1	1	1	10,000.00	1	1	1	10,000.00
8	CONSTRUCCIÓN DE UN CENTRO DE COMERCIO EN LA COLONIA SAN PEDRO GARZA	1	10,000.00	10,000.00	1	1	1	1	1	10,000.00	1	1	1	10,000.00
9	CONSTRUCCIÓN DE UN CENTRO DE COMERCIO EN LA COLONIA SAN PEDRO GARZA	1	10,000.00	10,000.00	1	1	1	1	1	10,000.00	1	1	1	10,000.00
10	CONSTRUCCIÓN DE UN CENTRO DE COMERCIO EN LA COLONIA SAN PEDRO GARZA	1	10,000.00	10,000.00	1	1	1	1	1	10,000.00	1	1	1	10,000.00

Handwritten initials and marks.

Republicano Ayuntamiento

Libertad 101, Centro, SPGG, N.L.

T. 818400 4412





San Pedro
Garza García

2021 — 2024

Ayuntamientos



San Pedro
Garza García

Municipio de San Pedro Garza García, N.L.
Informe de Avance de Gestión Financiera
Primer Trimestre 2022

Avances del Plan Municipal de Desarrollo 2021-2024

79

Republicano
Ayuntamiento

Libertad 101, Centro, SPGG, N.L.

T. 818400 4412





San Pedro Garza García

2021 — 2024

San Pedro
Garza García

Municipio de San Pedro Garza García, N.L. Informe de Avance de Gestión Financiera Primer Trimestre 2022

Indicadores del Plan Municipal de Desarrollo 2021-2024 Del 1 de enero al 31 de marzo de 2022

Eje	Nombre del indicador	Unidad de medida del indicador	Sentido del indicador	Meta acumulada	Realizado a la fecha (acumulado)	Responsable
I. Seguridad Ciudadana y Profesional	Porcentaje de población capacitada en materia de prevención de riesgos.	Porcentaje	Ascendente	100%	100%	Secretaría de Republicano Ayuntamiento
	Porcentaje de simulacros realizados.	Porcentaje	Ascendente	0%	0%	Secretaría de Republicano Ayuntamiento
	Porcentaje de actividades realizadas por la dirección en conjunto con la sociedad civil (institucionalizada o no) en materia de prevención de riesgos.	Porcentaje	Ascendente	0%	0%	Secretaría de Republicano Ayuntamiento
	Porcentaje de la población de 18 años y más que se sintió segura en el municipio de San Pedro Garza García.	Promedio anual	Ascendente	80%	84%	Secretaría de Seguridad Pública Municipal
	Contar con la recertificación CERTIPOL.	Recertificación CERTIPOL	Ascendente	0	0	Secretaría de Seguridad Pública Municipal
	Número de catedas graduados del Instituto de Formación y Perfeccionamiento Policial.	Catedas graduados	Ascendente	0	0	Secretaría de Seguridad Pública Municipal
	Número de oficiales de policía del municipio de San Pedro capacitados en el Instituto de Formación y Perfeccionamiento Policial.	Policías capacitados	Ascendente	100	42	Secretaría de Seguridad Pública Municipal
	Número de oficiales de policía de otras corporaciones que recibieron por lo menos un diplomado impartido por el Instituto de Formación y Perfeccionamiento Policial.	Policías capacitados	Ascendente	0	0	Secretaría de Seguridad Pública Municipal
	Número de elementos de seguridad privada que recibieron por lo menos un curso impartido por el Instituto de Formación y Perfeccionamiento Policial.	Policías capacitados	Ascendente	15	15	Secretaría de Seguridad Pública Municipal
	Número de reuniones estratégicas de Seguridad.	Sesiones de seguridad	Ascendente	12	21	Secretaría de Seguridad Pública Municipal
	Número de sesiones de rendición de cuentas con vecinos del municipio.	Sesiones de rendición de cuentas	Ascendente	12	13	Secretaría de Seguridad Pública Municipal

80

Republicano
Ayuntamiento

Libertad 101, Centro, SPGG, N.L.

T. 818400 4412





San Pedro
Garza García

Municipio de San Pedro Garza García, N.L.
Informe de Avance de Gestión Financiera
Primer Trimestre 2022

Indicadores del Plan Municipal de Desarrollo 2021-2024
Del 1 de enero al 31 de marzo de 2022

Eje	Nombre del indicador	Unidad de medida del indicador	Sentido del indicador	Meta acumulada	Realizado a la fecha (acumulado)	Responsable
I. Desarrollo Social e Inclusión	Número de programas, servicios, proyectos y/o acciones implementadas en favor de la protección y el desarrollo de los Niños, Niños y Adolescentes.	Acciones en favor de la protección de niñas, niños y adolescentes.	Ascendente	2	2	DF
	Número de programas, servicios, proyectos y/o acciones municipales implementados que contribuyan a la equidad de género.	Acciones implementadas	Ascendente	2	2	DF
	Número de programas, servicios, proyectos y/o acciones implementadas que contribuyan a los derechos de las personas con discapacidad.	Acciones implementadas	Ascendente	2	2	DF
	Número de programas, servicios, proyectos y/o acciones implementadas con enfoque de derechos dirigidos al desarrollo integral de la población adulta mayor.	Acciones implementadas	Ascendente	1	1	DF
	Número de días donde se estén implementando acciones de campo para acercar los servicios del DF a los grupos en situación de vulnerabilidad.	Acciones de campo	Ascendente	0	0	DF
	Número de estudios, diagnósticos e investigaciones elaborados en materia social.	Estudios elaborados	Ascendente	0	0	Instituto Municipal de la Familia
	Número de recomendaciones emitidas por el INFAMILIA que derivaron en acciones afirmativas que se institucionalizaron en un programa o proyecto público.	Recomendaciones emitidas	Ascendente	0	0	Instituto Municipal de la Familia
	Porcentaje de participación de las y los jóvenes del municipio en las actividades promovidas desde el Instituto de la Juventud.	Porcentaje	Ascendente	0%	0%	Instituto Municipal de la Juventud
	Porcentaje de participantes jóvenes que califican con nivel de satisfacción Alta y Muy Alta su experiencia en los programas, proyectos y/o actividades del INJUVE.	Porcentaje	Ascendente	0%	0%	Instituto Municipal de la Juventud

81

Republicano
Ayuntamiento

Libertad 101, Centro, SPGG, N.L.

T. 818400 4412





San Pedro Garza García

2021 — 2024

San Pedro Garza García

Municipio de San Pedro Garza García, N.L. Informe de Avance de Gestión Financiera Primer Trimestre 2022

Indicadores del Plan Municipal de Desarrollo 2021-2024 Del 1 de enero al 31 de marzo de 2022

Eje	Nombre del indicador	Unidad de medida del indicador	Sentido del indicador	Meta acumulada	Realizado a la fecha (acumulado)	Responsable
II. Desarrollo Social e Inclusión	Número de talleres, cursos artísticos y deportivos dirigidos a poblaciones vulnerables	Talleres y cursos	Ascendente	8	8	Secretaría de Cultura y Educación
	Número de inscritos a cursos y talleres artísticos	Personas	Ascendente	596	628	Secretaría de Cultura y Educación
	Número de inscritos a cursos y talleres deportivos	Personas	Ascendente	0	0	Secretaría de Cultura y Educación
	Porcentaje de la población atendida en talleres artísticos y deportivos que se encuentra muy satisfecha con los servicios recibidos	Porcentaje	Ascendente	0%	0%	Secretaría de Cultura y Educación
	Número de becas a estudiantes de educación especial, preescolar a profesional que se encuentren en situación de vulnerabilidad	Becas	Ascendente	150	173	Secretaría de Desarrollo Social y Humano
	Número de viviendas dignificadas.	Viviendas dignificadas	Ascendente	0	0	Secretaría de Desarrollo Social y Humano
	Número de personas ancianas en situación de pobreza o con carencias sociales.	Personas	Ascendente	1602	1342	Secretaría de Desarrollo Social y Humano
	Número de personas ancianas con carencias de salud	Personas	Ascendente	150	611	Secretaría de Desarrollo Social y Humano
	Variación en el dinamismo económico derivada de los eventos para incentivar los negocios locales	Porcentaje	Ascendente	0%	0%	Secretaría General
	Porcentaje de graduados en la plataforma Empresa San Pedro.	Porcentaje	Ascendente	0%	0%	Secretaría General
	Porcentaje de entrevistas efectivas del mercado laboral.	Porcentaje	Ascendente	35%	50%	Secretaría General
	Número de asistentes a la feria de empleo.	Personas	Ascendente	160	168	Secretaría General
	Número de empresas participantes en la feria de empleo.	Empresas	Ascendente	90	85	Secretaría General

82

Republicano Ayuntamiento

Libertad 101, Centro, SPGG, N.L.

T. 818400 4412





San Pedro Garza García

2021 — 2024

Ayuntamientos

San Pedro
Garza García

Municipio de San Pedro Garza García, N.L. Informe de Avance de Gestión Financiera Primer Trimestre 2022

Indicadores del Plan Municipal de Desarrollo 2021-2024 Del 1 de enero al 31 de marzo de 2022

Eje	Nombre del indicador	Unidad de medida del indicador	Sentido del indicador	Meta acumulada	Realizado a la fecha (acumulado)	Responsable
II. Espacios Vorantes, Movilidad y Medio Ambiente	Número de metros lineales diseñados para la movilidad activa.	Metros lineales	Ascendente	375	596	MPLANG
	Número de metros cuadrados de espacios públicos diseñados.	Metros cuadrados	Ascendente	1749	2043	MPLANG
	Número de hechos viales que involucran ciclistas y/o peatones.	Hechos de tránsito	Descendente	0	24	Secretaría de Seguridad Pública Municipal
	Número de hechos viales.	Hechos de tránsito	Descendente	0	1289	Secretaría de Seguridad Pública Municipal
	Número de árboles plantados en el municipio.	Árboles	Ascendente	750	143	Servicios Públicos y Medio Ambiente
	Porcentaje de cumplimiento al programa de actividades de limpieza del municipio.	Porcentaje	Ascendente	100%	100%	Servicios Públicos y Medio Ambiente
	Porcentaje de cumplimiento al programa de bacheo y rehabilitación de vialidades municipales.	Porcentaje	Ascendente	100%	0	Servicios Públicos y Medio Ambiente
	Tasa de personas capacitadas en gestión ambiental.	Porcentaje	Ascendente	0%	0%	Servicios Públicos y Medio Ambiente
	Número de kilogramos de residuos sólidos recuperados para reciclaje	Kilogramos	Ascendente	50001	61770	Servicios Públicos y Medio Ambiente
	Percepción de los servicios públicos - "Alcalde Como Vamos".	Índice	Ascendente	0	0	Servicios Públicos y Medio Ambiente
	Porcentaje del municipio que cuenta con alumbrado público LED.	Porcentaje	Ascendente	0%	73.19%	Servicios Públicos y Medio Ambiente
	Número de toneladas de CO2 no emitidas.	Toneladas de CO2	Ascendente	0	86	Servicios Públicos y Medio Ambiente

83

Republicano
Ayuntamiento

Libertad 101, Centro, SPGG, N.L.

T. 818400 4412





San Pedro Garza García

2021 — 2024

San Pedro Garza García

Municipio de San Pedro Garza García, N.L. Informe de Avance de Gestión Financiera Primer Trimestre 2022

Indicadores del Plan Municipal de Desarrollo 2021-2024 Del 1 de enero al 31 de marzo de 2022

Eje	Nombre del indicador	Unidad de medida del indicador	Sentido del indicador	Meta acumulada	Realizado a la fecha (acumulado)	Responsable
IV. Gobierno Amigable y Eficiente	Número de acciones implementadas en campo para acercar los servicios del DF a los grupos en situación de vulnerabilidad.	Acciones implementadas	Ascendente	1	1	DF
	Tasa de deuda pública y obligaciones sobre Ingresos de Libre Disposición.	Tasa	Descendente	0.15	0.01	Secretaría de Finanzas y Tesorería
	Monto recuperado en cuentas de rezago derivadas de los conceptos de impuesto predial, multas de tránsito, parquímetros y multas de desarrollo urbano.	Monto	Ascendente	47,000,000	51,898,873	Secretaría de Finanzas y Tesorería
	Tasa de gasto corriente sobre Ingresos de Libre Disposición.	Tasa	Descendente	0.765	0.70	Secretaría de Finanzas y Tesorería
	Porcentaje de reportes ciudadanos concluidos a tiempo.	Porcentaje	Ascendente	80%	96%	Secretaría de Innovación y Participación Ciudadana
	Número de eventos de acercamiento y atención a la comunidad.	Eventos de acercamiento y atención	Ascendente	3	0	Secretaría de Innovación y Participación Ciudadana
	Porcentaje de proyectos financiados con el presupuesto participativo con metas móviles y vinculadas a objetivos del P.M.D. vigente.	Porcentaje	Ascendente	0%	0%	Secretaría de Innovación y Participación Ciudadana
	Número de ciudadanos votando en la plataforma de Decide San Pedro.	Ciudadanos votando en la plataforma de Decide San Pedro	Ascendente	0	0	Secretaría de Innovación y Participación Ciudadana
	Número de trámites y servicios digitalizados.	Trámites y servicios digitalizados	Ascendente	3	12	Secretaría de Innovación y Participación Ciudadana
	Puntuación de San Pedro Garza García en el Semáforo de la Transparencia de la COTAI.	Índice	Ascendente	1	0.58	Secretaría de la Contraloría y Transparencia
	Puntuación de San Pedro Garza García en el Barómetro de Información Presupuestal Municipal.	Porcentaje	Ascendente	0%	0%	Secretaría de la Contraloría y Transparencia
	Porcentaje de proveedores capacitados en materia de leyes administrativas y hechos de corrupción.	Porcentaje	Ascendente	14%	14%	Secretaría de la Contraloría y Transparencia
	Porcentaje de Aspectos Susceptibles de Mejora atendidos.	Porcentaje	Ascendente	0%	0%	Secretaría de la Contraloría y Transparencia
	Índice de interacciones para trámites de la Secretaría de Ordenamiento y Desarrollo Urbano.	Índice	Descendente	0	0	Secretaría de Ordenamiento y Desarrollo Urbano
	Tasa de variación del tiempo requerido en los trámites y servicios de la Secretaría de Ordenamiento y Desarrollo Urbano.	Porcentaje	Ascendente	0%	0%	Secretaría de Ordenamiento y Desarrollo Urbano
	Grado de aprobación de los ciudadanos en la calidad de la atención recibida al tramitar licencias y servicios de la SOU.	Grado de satisfacción	Ascendente	0%	0%	Secretaría de Ordenamiento y Desarrollo Urbano

84

Republicano Ayuntamiento

Libertad 101, Centro, SPGG, N.L.

T. 818400 4412





San Pedro Garza García


Municipio de San Pedro Garza García, N.L.
Informe de Avance de Gestión Financiera
Primer Trimestre 2022

San Pedro Garza García N.L. 21 de abril 2022

Así firman el anexo el Dictamen los integrantes de la Comisión de Hacienda y Patrimonio Municipal


C. FRANCISCO JUAN GARZA BARBOSA
SÍNDICO PRIMERO Y PRESIDENTE DE LA COMISIÓN


C. MARIA TERESA RIVERA TUÑÓN
QUINTA REGIDORA Y SECRETARIA DE LA COMISIÓN


C. JOSÉ ANTONIO RODARTE BARRAZA
DÉCIMO REGIDOR Y VOCAL DE LA COMISIÓN

- ÚLTIMA FOJA DE UN TOTAL DE 85 QUE CONTIENE FIRMAS DE LOS INTEGRANTES DE LA COMISIÓN DE HACIENDA Y PATRIMONIO MUNICIPAL, CORRESPONDIENTES AL ANEXO DEL DICTAMEN NÚMERO CHPM 2021-2024/028-2022/Informe Trimestral, RELATIVO AL PRIMER TRIMESTRE DEL 2022.

85

Republicano
Ayuntamiento

Libertad 101. Centro, SPGG, N.L.

T. 818400 4412





San Pedro Garza García

2021 — 2024

POR LO TANTO, MANDO SE IMPRIMA, PUBLIQUE, CIRCULE Y SE LE DÉ EL DEBIDO CUMPLIMIENTO. DADO EN EL DESPACHO DEL C. PRESIDENTE MUNICIPAL DE SAN PEDRO GARZA GARCÍA, NUEVO LEÓN, A LOS 27-VEINTISIETE DÍAS DEL MES DE ABRIL DE 2022-DOS MIL VEINTIDÓS.

ATENTAMENTE


LIC. MIGUEL BERNARDO TREVIÑO DE HOYOS
C. PRESIDENTE MUNICIPAL


LIC. JOSÉ DÁVALOS SILER
SECRETARIO DEL REPUBLICANO AYUNTAMIENTO

HOJA DE FIRMAS PUBLICACIÓN PERIÓDICO OFICIAL DEL ESTADO
DICTAMEN NÚMERO CHPM 2021-2024/028-2022/Informe Trimestral

Republicano
Ayuntamiento

Libertad 101. Centro. SPGG, N.L.

T. 818400 4412

